

Statistikai számjel: 13749619-1011-114-14
Cégjegyzék száma: 14-10-300239
Cégnév: Kometa 99 Zrt.
Cím: 7400 Kaposvár Pécsi u. 67-69.
Telefon: 82/502-400




Éves beszámoló

2022.01.01 - 2022.12.31.

üzleti évről

Kaposvár, 2023. március 23.



ügyvezető igazgató

KOMETA 99 Zrt.
7400 Kaposvár, Pécsi u. 67-69.
Adószám: 13749619-2-14
(07.)

**KOMETA 99 Zrt. 2022. ÉVI
ÉVES BESZÁMOLÓ MÉRLEGE "A" változat**


**ESZKÖZÖK (AKTÍVÁK)
2022. december 31.**

adatok ezer Ft-ban

Tétel megnevezése	2021.12.31	Előző év(ek) módosításai	2022.12.31
A. BEFEKTETETT ESZKÖZÖK	23 270 892	0	25 750 474
I. Immateriális javak	2 636 827	0	2 787 292
1. Alapítás-átszervezés aktivált értéke	193 920		269 414
2. Kísérleti fejlesztés aktivált értéke			
3. Vagyoni értékű jogok	359 907		434 878
4. Szellemi termékek			
5. Üzleti vagy cégérték			
6. Immateriális javakra adott előlegek			
7. Immateriális javak értékhelyesbítése	2 083 000		2 083 000
II. Tárgyi eszközök	18 222 174	0	20 162 719
1. Ingatlanok és a kapcsolódó vagyoni értékű jogok	5 929 923		5 700 325
2. Műszaki berendezések, gépek, járművek	4 221 513		3 595 180
3. Egyéb berendezések, felszerelések, járművek	2 120 834		2 008 517
4. Tenyészállatok			
5. Beruházások, felújítások	1 494 322		3 800 833
6. Beruházásokra adott előlegek	126 553		123 636
7. Tárgyi eszközök értékhelyesbítése	4 329 029		4 934 228
III. Befektetett pénzügyi eszközök	2 411 891	0	2 800 463
1. Tartós részesedés kapcsolt vállalkozásban	2 107 012		2 421 888
2. Tartósan adott kölcsön kapcsolt vállalkozásban			72 045
3. Tartós jelentős tulajdoni részesedés	288 000		288 000
4. Tartósan adott kölcsön jelentős tulajdonosi részesedési viszonyban álló vállalkozásban			
5. Egyéb tartós részesedés	130		130
6. Tartósan adott kölcsön egyéb részesedési viszonyban álló vállalkozásban			
7. Egyéb tartósan adott kölcsön	16 749		18 400
8. Tartós hitelviszonyt megtestesítő értékpapír			
9. Befektetett pénzügyi eszközök értékhelyesbítése			
10. Befektetett pénzügyi eszközök értékelési különbözete			

Kaposvár, 2023. március 23.

KOMETA 99 Zrt.
P.H.
7400 Kaposvár, Péterfy
Adószám: 13749619-2-1
(07.)



ügyvezető igazgató

**KOMETA 99 Zrt. 2022. ÉVI
ÉVES BESZÁMOLÓ MÉRLEGE "A" változat**


**ESZKÖZÖK (AKTÍVÁK)
2022. december 31.**

adatok ezer Ft-ban

Tétel megnevezése	2021.12.31	Előző év(ek) módosításai	2022.12.31
B. FORGÓESZKÖZÖK	14 697 037	0	28 434 441
I. Készletek	3 446 817	0	4 986 795
1. Anyagok	1 465 709		2 001 741
2. Befejezetlen termelés és félkész termékek	1 254 331		1 876 211
3. Növendék-, hízó-és egyéb állatok			
4. Késztermékek	384 727		708 048
5. Áruk	342 050		400 795
6. Készletre adott előlegek	0		0
II. Követelések	7 141 085	0	10 348 331
1. Követelések áruszállításból és szolgáltatásból (vevők)	4 885 049		7 960 214
2. Követelések kapcsolt vállalkozással szemben	1 478 077		1 548 728
3. Követelések jelentős tulajdoni részesedési viszonyban lévő vállalkozással szemben	1 618		812
4. Követelések egyéb részesedési viszonyban lévő vállalkozással szemben	164 943		123 228
5. Váltókövetelések			
6. Egyéb követelések	611 398		715 349
7. Követelések értékelési különbözete			
8. Származékos ügyletek pozitív értékelési különbözete			
III. Értékpapírok	0	0	0
1. Részesedés kapcsolt vállalkozásban			
2. Egyéb részesedés			
3. Saját részvények, saját üzletrészek			
4. Forgatási célú hitelviszonyt megtestesítő értékpapírok			
5. Értékpapírok értékelési különbözete			
IV. Pénzeszközök	4 109 135	0	13 099 315
1. Pénztár, csekkek	12 376		6 975
2. Bankbetétek	4 096 759		13 092 340
C. AKTÍV IDŐBELI ELHATÁROLÁSOK	136 293	0	213 864
1. Bevételek aktív időbeli elhatárolása	36 215		165 767
2. Költségek aktív időbeli elhatárolása	100 078		48 097
3. Halasztott ráfordítások			
ESZKÖZÖK ÖSSZESEN	38 104 222	0	54 398 779

Kaposvár, 2023. március 23.

KOMETA 99 Zrt.
7400 Kaposvár, Pécsi u. 67-69.
Adószám: 13749619-2-14
(07.)



ügyvezető igazgató

**KOMETA 99 Zrt. 2022. ÉVI
ÉVES BESZÁMOLÓ MÉRLEGE "A" változat**


**FORRÁSOK(PASSZÍVÁK)
2022. december 31.**

adatok ezer Ft-ban

Tétel megnevezése	2021.12.31	Előző év(ek) módosításai	2022.12.31
D. SAJÁT TŐKE	17 907 075	0	19 825 418
I. Jegyzett tőke	7 133 250		7 133 250
Ebből: visszavásárolt tulajdoni részesedés névértéken			
II. Jegyzett, de még be nem fizetett tőke (-)	0		0
III. Tőketartalék	3 653 447		3 653 447
IV. Eredménytartalék	-2 177 514		-911 065
V. Lekötött tartalék	1 543 885		1 619 414
VI. Értékelési tartalék	6 412 029		7 017 228
1. Érték helyesbítés értékelés tartaléka	6 412 029		7 017 228
2. Valós értékelés értékelési tartaléka	0		0
VII. Adózott eredmény	1 341 978		1 313 144
E. CÉLTARTALÉKOK	181 653	0	381 016
1. Céltartalék a várható kötelezettségekre	48 656		203 334
2. Céltartalék a jövőbeni költségekre	132 997		177 682
3. Egyéb céltartalék			
F. KÖTELEZETTSÉGEK	18 067 840	0	31 287 135
I. Hátrasorolt kötelezettségek	0	0	0
1. Hátrasorolt kötelezettségek kapcsoló vállalkozással szemben			
2. Hátrasorolt kötelezettségek egyéb részesedési viszonyban lévő vállalkozással szemben			
3. Hátrasorolt kötelezettségek egyéb gazdálkodóval szemben			

Kaposvár, 2023. március 23.

KOMETA 99 Zrt.
7400 Kaposvár, Pécsi u. 67-69
Adószám: 13749619-2-14
P.H.
(07)



ügyvezető igazgató

**KOMETA 99 Zrt. 2022. ÉVI
ÉVES BESZÁMOLÓ MÉRLEGE "A" változat**

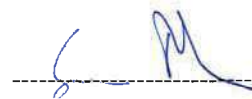
**FORRÁSOK(PASSZÍVÁK)
2022. december 31.**

adatok ezer Ft-ban

Tétel megnevezése	2021.12.31	Előző év(ek) módosításai	2022.12.31
II. Hosszú lejáratú kötelezettségek	5 708 382	0	17 176 999
1. Hosszú lejáratra kapott kölcsönök			
2. Átváltoztatható és átváltozó kötvények			
3. Tartozások kötvénykibocsátásból			12 000 000
4. Beruházási fejlesztési hitelek	1 707 365		
5. Egyéb hosszú lejáratú hitelek	4 001 017		5 176 999
6. Tartós kötelezettségek kapcsolt vállalkozással szemben			
7. Tartós kötelezettségek jelentős tulajdoni részesedési viszonyban lévő vállalkozásokkal szemben			
8. Tartós kötelezettségek egyéb részesedési viszonyban lévő vállalkozással szemben			
9. Egyéb hosszú lejáratú kötelezettségek			
III. Rövid lejáratú kötelezettségek	12 359 458	0	14 110 136
1. Rövid lejáratú kölcsönök	0		0
- ebből: az átváltoztatható és átváltozó kötvények			
2. Rövid lejáratú hitelek	2 113 842		
3. Vevőktől kapott előlegek	29 036		9 304
4. Kötelezettségek áruszállításból és szolgáltatásból (szállítók)	5 443 408		8 175 525
5. Váltótartozások			
6. Rövid lejáratú kötelezettségek kapcsolt vállalkozással szemben	44 402		133 244
7. Rövid lejáratú kötelezettségek jelentős tulajdoni viszonyban lévő vállalkozásokkal szemben	95 859		190 425
8. Rövid lejáratú kötelezettségek egyéb részesedési viszonyban lévő vállalkozással szemben	717 842		1 533 044
9. Egyéb rövid lejáratú kötelezettségek	3 915 069		4 068 594
10. Kötelezettségek értékelési különbözete			
11. Származékos ügyletek negatív értékelési különbözete			
G. PASSZÍV IDŐBELI ELHATÁROLÁSOK	1 947 654	0	2 905 210
1. Bevételek passzív időbeli elhatárolása			4 446
2. Költségek, ráfordítások passzív időbeli elhatárolása	706 906		1 079 532
3. Halasztott bevételek	1 240 748		1 821 232
FORRÁSOK ÖSSZESEN	38 104 222	0	54 398 779

Kaposvár, 2023. március 23.

KOMETA 99 Zrt.
7400 Kaposvár, Fecskeú. 67-69.
Adószám: P.H. 1306102-14
197



ügyvezető igazgató

KOMETA 99 Zrt. 2022. ÉVI
ÉVES BESZÁMOLÓ EREDMÉNYKIMUTATÁS

Összköltség eljárással
2022. december 31.

adatok ezer Ft-ban

Tétel megnevezése	Előző év	Előző év(ek) módosításai	Tárgy év
01. Belföldi értékesítés nettó árbevétele	33 381 929		46 899 917
02. Exportértékesítés nettó árbevétele	24 776 747		28 468 836
I. Értékesítés nettó árbevétele (01+02)	58 158 676	0	75 368 753
03. Saját termelésű készletek állományváltozása	244 681		945 201
04. Saját előállítású eszközök aktivált értéke	142 877		416 982
II. Aktivált saját teljesítmények értéke (±03+04)	387 558	0	1 362 183
III. Egyéb bevételek	426 447		617 948
Ebből: visszaírt értékvesztés	4 957		6 089
05. Anyagköltség	41 485 493		57 395 520
06. Igénybe vett szolgáltatások értéke	5 451 920		6 411 491
07. Egyéb szolgáltatások értéke	406 809		431 369
08. Eladott áruk beszerzési értéke	829 961		1 192 967
09. Eladott (közvetített) szolgáltatások értéke	7 301		29 002
IV. Anyagjellegű ráfordítások (05+06+07+08+09)	48 181 484	0	65 460 349
10. Bérköltség	4 582 319		5 372 507
11. Személyi jellegű egyéb kifizetések	528 936		695 340
12. Bérjárulékok	794 270		730 351
V. Személyi jellegű ráfordítások (10+11+12)	5 905 525	0	6 798 198
VI. Értékcsökkenési leírás	1 333 163	0	1 432 193
VII. Egyéb ráfordítások	1 709 042	0	2 217 671
Ebből: értékvesztés, terven felüli értékcsökkenés	221 590		517 013
A. ÜZEMI (ÜZLETI) TEVÉKENYSÉG EREDMÉNYE (I±II+III-IV-V-VI-VII)	1 843 467	0	1 440 473

**KOMETA 99 Zrt. 2022. ÉVI
ÉVES BESZÁMOLÓ EREDMÉNYKIMUTATÁS**

**Összköltség eljárással
2022. december 31.**

adatok ezer Ft-ban


Tétel megnevezése	Előző év	Előző év(ek) módosításai	Tárgy év
13. Kapott (járó) osztalék és részesedés			
Ebből: kapcsolt vállalkozástól kapott			
14. Részesedésből származó bevételek, árfolyamnyereségek			
Ebből: kapcsolt vállalkozástól kapott			
15. Befektetett pénzügyi eszközökből származó bevételek	204		1 142
Ebből: kapcsolt vállalkozástól kapott			408
16. Egyéb kapott (járó) kamatok és kamatjellegű bevételek	4 916		867 187
Ebből: kapcsolt vállalkozástól kapott			
17. Pénzügyi műveletek egyéb bevételei	484 750		1 062 004
Ebből: kapcsolt vállalkozástól kapott			
VIII. Pénzügyi műveletek bevételei(13+14+15+16+17)	489 870	0	1 930 333
18. Részesedésekből származó ráfordítások, árfolyamvesztések			
Ebből: kapcsolt vállalkozásnak adott			
19. Befektetett pénzügyi eszközökből származó ráfordítások			
Ebből: kapcsolt vállalkozásnak adott			
20. Fizetendő (fizetett) kamatok és kamatjellegű ráfordítások	374 809		928 445
Ebből: kapcsolt vállalkozásnak adott	615		
21. Részesedések, értékpapírok, bankbetétek értékvesztése	1 850		
22. Pénzügyi műveletek egyéb ráfordításai	528 461		1 039 307
Ebből: értékelési különbözet			
IX. Pénzügyi műveletek ráfordításai (18+19+20+21+22)	905 120	0	1 967 752
B. PÉNZÜGYI MŰVELETEK EREDMÉNYE (VIII-IX)	-415 250	0	-37 419
C. ADÓZÁS ELŐTTI EREDMÉNY (±C±D)	1 428 217	0	1 403 054
XII. Adófizetési kötelezettség	86 239		89 910
D. ADÓZOTT EREDMÉNY (±E-XII)	1 341 978	0	1 313 144

Statistikai számjel: 13749619-1011-114-14
Céggjegyzék száma: 14-10300239
Cégnév: KOMETA 99 Zrt.
Cím: 7400 Kaposvár, Pécsi u. 67-69.
Telefon: 82/502-400

ÉVES BESZÁMOLÓ KIEGÉSZÍTŐ MELLÉKLETE
2022.01.01 – 2022.12.31
üzleti évről



KOMETA 99 Zrt.
7400 Kaposvár, Pécsi u. 67-69.
Adószám: 13749619-2-14
(07.)


ügyvezető igazgató

Kaposvár, 2023. március 23.

Tartalom

ÁLTALÁNOS KIEGÉSZÍTÉSEK.....	3
A vállalkozás bemutatása.....	3
A Társaság részesedései.....	4
A számviteli politika főbb vonásai	7
MÉRLEGHEZ KAPCSOLÓDÓ KIEGÉSZÍTÉSEK	9
Eszközök	9
Immateriális javak.....	10
Tárgyi eszközök	10
Befektetett pénzügyi eszközök értékének változása	13
Készletek értékének változása	14
Hulladékok keletkezése és kezelésük.....	15
Követelések nyilvántartási értéke változása.....	16
Aktív időbeli elhatárolások értékének alakulása.....	17
Források	18
Saját tőke változása.....	18
A céltartalék értékének alakulása.....	19
Zálogjoggal, garanciával biztosított kötelezettségek értékének alakulása	19
Passzív időbeli elhatárolások értékének alakulása	22
EREDMÉNYKIMUTATÁSHOZ KAPCSOLÓDÓ KIEGÉSZÍTÉSEK	24
Bevételek alakulása	24
Költségek alakulása	26
Egyéb tételek alakulása	27
A társasági adó alapját módosító tényezők.....	28
A foglalkoztatott munkavállalókkal kapcsolatos információk.....	29
VAGYONI, PÉNZÜGYI, JÖVEDELMI HELYZET ALAKULÁSA.....	30
Vagyoni helyzet.....	30
Pénzügyi helyzet.....	30
Jövedelmezőség.....	31
Cash-flow kimutatás	32
Fordulónap utáni események.....	34

ÁLTALÁNOS KIEGÉSZÍTÉSEK

A vállalkozás bemutatása

A KOMETA 99 Zártkörűen Működő Részvénytársaság (a továbbiakban: a Társaság) 2006. szeptember 01-én átalakulással jött létre, általános jogutódja a KOMETA 99 Kft-nek (2000. február 28-ig Pini-Hungary Kft. néven működött).

A jogelőd társaság 1994. augusztus 12-én alakult azzal a céllal, hogy az ügynevezett reorganizációs privatizáció keretében megvásárolja a felszámolás alatt álló Kaposvári Húskombinát és társasági vagyonát. A sikeres pályázatot követően az adásvételi szerződés aláírására 1994. augusztus 31-én került sor. A birtokbaadással egyidejűleg megindult a működés is, mely azóta folyamatos.

A Társaság székhelye: 7400 Kaposvár, Pécsi u. 67-69.

A Társaság fióktelepe (kereskedelmi iroda): 1113 Budapest, Bocskai út 77-79.

A társaság fő tevékenységei:

1011 '08	Húsfeldolgozás, -tartósítás
1013 '08	Hús- és baromfihús készítmény gyártása
4623 '08	Élőállat nagykereskedelem
4632 '08	Hús- és húskészítmény nagykereskedelme
4722 '08	Hús- és húсарu kiskereskedelme

A Társaság alaptőkéje a 2021.07.29-ei tőkeemelést követően a beszámoló fordulónapján 7.133.250 eFt, amelynek 24,64%-a közvetlen, 53,64%-a közvetett külföldi tulajdonban van.

Részvényesek neve és székhelye	Részvény (db)	1 db részvény névértéke (Ft)	Részesedés (eFt)	Tulajdoni hányad (%)
KOMFIN Vagyonkezelő és Kereskedelmi Kft. 7400 Kaposvár, Pécsi u. 67-69	382 660	10 000	3 826 600	53,64
MFB Invest Zrt 1027 Budapest, Kapás utca 6-12.	128 399	10 000	1 283 990	18,00
Ruf-Carni S.P.A. Italy 24065 Lovere, Via Gregorini 41.	120 840	10 000	1 208 400	16,94
Zito d.o.o. Horvátország 31000 Osijek, Đakovština 3	54 926	10 000	549 260	7,70
Kaposvár Megyei Jogú Város Önkormányzata 7400 Kaposvár, Kossuth tér 1.	26 500	10 000	265 000	3,72
Összesen	713 325		7 133 250	100

A tőkeemelésről és az új részvények kibocsátásáról 2021.07.12-én döntöttek a tagok. A tőkeemelés cégbírószági bejegyzésére 2021.07.29-ei került sor, a részvények kibocsátásához kapcsolódó értéknap: 2022.03.28.

A tulajdoni hányadok miatt 2022-re a Komfin Italia SRL. köteles arra, hogy cégünket anyavállalatként konszolidálja. A Kometa 99 Zrt. nem kíván élni a jogszabály adta mentesítési lehetőséggel és a Kometa 99 Zrt. szintjéig elkészíti a konszolidált beszámolót.

A tulajdoni / tulajdonosi viszonyban lévő vállalkozásokat jelen beszámolóban a 2022.12.31-es adatok alapján az alábbiak szerint soroljuk be:

A Társaság részesedései

Jogviszony	Társaság	Tulajdonrész		Számviteli besorolás
Tulajdonos	Komfin Vagyonkezelő és Kereskedelmi Kft	54%	közvetlen	Kapcsolt vállalkozás
Tulajdonos	MFB Invest Zrt.	18%	közvetlen	Egyéb részesedési viszonyban álló vállalkozás
Tulajdonos	Ruf-Carni SPA	17%	közvetlen	Egyéb részesedési viszonyban álló vállalkozás
Tulajdonos	Zito d.o.o.	8%	közvetlen	Egyéb részesedési viszonyban álló vállalkozás
Tulajdonos	Kaposvári Megyei Jogú Város Önkormányzata	4%	közvetlen	Egyéb részesedési viszonyban álló vállalkozás
Tulajdonos	Komfin Italia SRL	54%	közvetett	Kapcsolt vállalkozás
Befektetés	Kometa Deutschland GMBH	100%	közvetlen	Kapcsolt vállalkozás
Befektetés	Kometa 99 Espana SL	100%	közvetlen	Kapcsolt vállalkozás
Befektetés	Krofin Kft	100%	közvetett	Kapcsolt vállalkozás
Befektetés	Kometa Italia SRL	51%	közvetlen	Kapcsolt vállalkozás
Befektetés	COPADIO doo	50%	közvetlen	Kapcsolt vállalkozás
Befektetés	PROSCIUTTO PANNONICO doo	50%	közvetlen	Kapcsolt vállalkozás
Befektetés	SALAMI AUREA doo	50%	közvetlen	Kapcsolt vállalkozás
Befektetés	Triagro Kft.	24%	közvetlen	Jelentős tulajdoni részesedési viszonyban álló vállalkozás

1. Leányvállalatok:

Kometa Deutschland GmbH

Egyik európai potenciális nagy piacunk Németország. Több termékkel is jelen vagyunk, legjelentősebb a szalámiértékesítésünk. Itt exportunk a 2013. évi 218 tonnáról (312 millió forintból) 2022-re 546 tonnára (1.562 millió forintra) nőtt. Ez a növekedés e nagy piacon mérsékeltnek tekinthető, céljaink ennél jelentősebbek, melyet az olaszországi példán alapulva szeretnénk elérni. A 2018-ban alapított cégben a 100%-os részesedést 2021.09.21-én szereztük meg. A cég jelenlegi adatai az alábbiak.

Név: Kometa Deutschland GmbH (előtte Zito GMBH) Regisztrációs szám: HRB 242192

Székhely: 84675 Trogerstrasse 23, München, Németország

Törzstőke: 25.000 EUR

Ügyvezető: Sztankó Attila

A leányvállalat előzetes, nem auditált beszámoló szerinti saját tőkéje 2022.12.31-én -121.293 Eur, melyből a jegyzett tőke 25.000 Eur, eredménytartalék -93.290 Eur tárgyévi veszteség -53.003 Eur.

Kometa 99 Espana S.L.

Spanyolországban való megjelenésünkhöz az olaszországi fogyasztási szokásokhoz és ízléshez való hasonlóság ad kellő alapot. Az olasz piacra kidolgozott termékek (pl. pulykamellsonka) jól megfelelnek az ottani fogyasztási igényeknek. A nevünk, az általunk ott szponzorált kerékpárcsapat révén nem ismeretlen. Mint spanyolországi rezidenst felkértük Vittorio Gatta urat egy korlátozott felelősségű társaság megalapítására azzal a céllal, hogy az alapítást követően a cégben lévő teljes részesedést adja át Társaságunk számára. A 100%-os részesedés megszerzésére 2021.11.18-án került sor az alábbi adatokkal.

Név: KOMETA 99 ESPANA S.L. Regisztrációs szám: B16743833

Székhely: 46003 Valencia, Cl. Avellanas 22, Spanyolország

Törzstőke: 3.000 EUR

Ügyvezető: Giacomo Pedranzini

A leányvállalat előzetes, nem auditált beszámoló szerinti saját tőkéje 2022.12.31-én -81.434 Euro, a jegyzett tőke 3.000 Euro, eredménytartalék: -13.479 Euro az adózott eredmény -70.955 Euro veszteség.

Krofin Kft.

2022.09.28-án került a Kometa 99 Zrt. tulajdonába a Krofin Kft. üzletrésze. Az üzletrész megszerzése annak az előkészítését szolgálta, hogy a cég be tudjon olvadni a Kometa 99 Zrt.-be. A beolvadásra 2022.12.31-es fordulónappal került sor.

A leányvállalat közzétett beszámoló szerinti saját tőkéje 2022.12.31-én, 3.147 eFt melyből a jegyzett tőke 3.000 eFt, eredménytartalék 371 eFt, tárgyévi veszteség 224 eFt.

Kometa Italia Srl

A Társaság a termékeinek olaszországi disztribúcióját ellátó (és ilyen módon stratégiai tevékenységet végző) KOMETA Italia SRL (Italy 20123 Milano, Via Petrarca Francesco 22) cégben 2013-ban többségi (a KOMETA Italia alapszabálya alapján minősített többséget biztosító) befolyást szerzett. A megszerzett részesedés mértéke 51,22%.

A leányvállalat előzetes, nem auditált beszámoló szerinti saját tőkéje adók nélkül 2022.12.31-én 1.075.474 Euro. A jegyzett tőke 20.500 Euro, a tőketartalék 46.085 Euro, 921.500 Euro átértékelési tartalék, eredménytartalék 61.942 Euro, az adózás előtti eredmény 25.447 Euro nyereség.

Az eddigi Zito doo-val történő együttműködés megerősítéseként 50%-os tulajdoni hányadot megtestesítő részesedések megszerzésére került sor 2021.06.01-el az alábbi horvát cégek mindegyikében. A részesedés révén ki tudjuk használni a lenti high-tech gyártóüzemek szabad kapacitásait, mely szükség esetén kiegészíti a Kometa 99 Zrt. szűk erőforrásait. A modern technika hozzájárul ahhoz, hogy termékeink minősége az érlelés, a szeletelés és csomagolás során sem sérüljön és frissen kerüljön a fogyasztók asztalára.

PROSCIUTTO PANNONICO d.o.o.

Sok éves előkészítés és fejlesztés eredményeként a Zito csoport részeként 2014-ben létrejött Európa egyik legmodernebb prosciutto-gyártó üzeme. Magát az üzemet automata prosciutto gyártósorral robotizálták, ahol a cél, hogy egészséges, kiváló minőségű terméket állítsanak elő, melynek egyetlen összetevője a sertéscomb és az adriai só.

Név: Prosciutto Pannonico d.o.o. Adószám: 08272324802

Székhely: Prstenova ulica 4, Čepin, Horvátország

Törzstőke: 40.000 Hrk

Ügyvezető: Dinko Klepo, Giacomo Pedranzini

SALAMI AUREA d.o.o.

A penészes és penész nélküli állandó szalámi és kolbászgyártó üzem a legmagasabb világstandardok szerint tervezték és építették 2014-től. A gyártóüzem világhírű receptúrák szerinti termékek gyártásával foglalkozik, melyek kizárólag kiváló minőségű szlavóniai alapanyagokból készülnek.

Név: Salami Aurea d.o.o. Adószám: 44804196927

Székhely: Prstenova ulica 6, Čepin Horvátország

Törzstőke: 40.000 Hrk

Ügyvezető: Dinko Klepo, Giacomo Pedranzini

COPADIO d.o.o.

A tartós húskészítményeket gyártó üzemben a válogatott alapanyagokat keverik be a megfelelő fűszerekkel, majd automata gépsor és pulzáló vákuum segítségével puhítják a húst, bélbe, hálóbába töltik, érlelik és szárítják. Az automata töltősor segítségével egységes keresztmetszetű kompakt termékek készülnek, mely könnyen szeletelhető és csomagolva is tetszetős marad.

Név: COPADIO d.o.o. Adószám: 51013854856

Székhely: Prstenova ulica 8, Čepin Horvátország

Törzstőke: 40.000 Hrk

Ügyvezető: Dinko Klepo, Giacomo Pedranzini

Mindhárom horvát cég a DOBRO tartós hústermékek márka termékeinek előállításában vesz részt, amelyet a Žito Group - Szlavónia vezető mezőgazdasági és élelmiszeripari vállalatai,

valamint a Kometa 99 Zrt gyárt. A cégekben 50%-os részesedéssel rendelkezik a Kometa 99 Zrt.-n kívül a másik 50%-os tulajdonos Zito d.o.o. is, így a cégek a számviteli törvény szerint közös vezetésű vállalkozásnak minősülnek.

2022-évi beszámoló adatok várható			
Adatok HRK-ban	Copadio doo	Prosciutto Pannonico doo	Salami Aurea doo
JEGYZETT TŐKE	40 000	40 000	40 000
TŐKETARTALÉKOK	43 965 256	11 211 109	18 692 961
EREDMÉNY TARTALÉKOK	- 28 483 927	- 10 084 151	- 30 163 187
ÉRTÉKELÉSI TARTALÉKOK			
TÁRGYÉV EREDMÉNYE	- 2 064 026	- 9 594	- 2 608 956
SAJÁT TŐKE	13 457 303	1 157 364	- 14 039 182

A társaság az első konszolidált beszámolót a Számviteli Tv. 119.§. alapján 2014. évre készítette el. 2022-ben is a Kometa 99 Zrt. konszolidálja a részesedés mértékének megfelelően a KOMETA Italia-t.

A spanyol és német leányvállalat mérete alapján várhatóan nem kerül konszolidálásra, a mentesítés nem befolyásolja a megbízható és valós kép elvének teljesülését.

A közös vezetésű vállalkozások esetében a bevonási módszer a Triagrónál is alkalmazott részesedés értékelés (equity) módszere.

2. Jelentős tulajdoni részesedés:

A Társaság üzletrész vásárlás révén 2006-ban 24%-os részesedést szerzett a TRIAGRO Kft-ben (4731 Tunyogmatolcs, Klein telep). A TRIAGRO Kft előzetes nem auditált saját tőkéje 2022.12.31 2.267.005 eFt, ebből a jegyzett tőke 700.000 eFt, a tőketartalék 590.172 eFt, az eredménytartalék 151.610 eFt, lekötött tartalék 396.000 eFt, az adózott eredmény 429.223 eFt nyereség.

A 25% alatti részesedés miatt a TRIAGRO Kft a konszolidációba teljes-körűen nem kerül bevonásra, az alkalmazott bevonási módszer a részesedés értékelés (equity).

3. Egyéb részesedések:

A Dél-dunántúli Regionális Sertésprogram keretében a Társaság 2012-ben 100 eFt értékű, 10%-os részesedést szerzett az **Első Minőségi Sertéshústermelő Gazdaszövetkezetben** (2711 Tápiószentmárton, Sőregi út 1.) a régió sertéstenyésztése fejlesztéséhez történő hozzájárulás érdekében. A cég 2022.05.17 -én hivatalból törülésre került, így a Kometa 99 Zrt. nyilvántartásaiból 2022-ben kiveztük a részesedést.

- **Forum Pro-Industry Nonprofit Kft-ben** (1118 Budapest, Gombóc Zoltán utca 14.) üzletrész csere keretében 2015-ben 9,1% mértékű, 1.850 eFt névértékű részesedést szerzett a társaság. A tagság célja az volt, hogy a Kometa 99 Zrt. többet tudjon tenni a Táplálkozás és Népegészségügyi Kommunikációs és Hulladék-Menedzsment Érdekképviseleti Célokért. A cég kényszertörési eljárása miatt a részesedés teljes értékére 2021-ben értékvesztést számoltunk el, 2022-ben a megszűnést követően kiveztük.
- A Társaság 2012-ben együttműködési keret megállapodást kötött a korábban az **EcoSolifer Modulgyártó Fotovillamos Technológiák Kft-vel**, jelenlegi nevén **EcoSolifer Heterojunction Kft**, (9300 Csorna, Külterület 0219/31 hrsz.) annak termékét képező napkollektoros áramellátó rendszer referenciahelyének a Társaságnál történő létesítésére. Az együttműködés megerősítésére közgyűlési jóváhagyás alapján a Társaság 130 eFt értékű, 26%-os részesedést biztosító üzletrészt vásárolt 2013-ban. Az EcoSolifer Heterojunction Kft-nél 2014-ben végrehajtott jegyzett tőke emelése után a Társaság részesedése 1% alá csökkent.

Az éves beszámoló aláírására a Közgyűlés jóváhagyását követően dr. Giacomo Pedranzini (7400 Kaposvár, Pécsi u. 67-69.) jogosult.

Az új tulajdonosi körrel egyidejűleg változás történt az FB tagok és igazgatósági tagok személyében.
Az igazgatóság tagjai:

Komfin Kft igazgatóság elnöke, képviselője: Giacomo Pedranzini
Luigino Ruffini
Giuseppe Mario Giovanni Ballerini
Lehoczki Gábor
Dr. Prohászka Balázs
Amadio Contenti
Dezse Margaret Elizabeth
Fülöp Gyula
Dinko Klepo

A Társaságnál a Felügyelő Bizottság az új alapszabály értelmében 3 fő.

- Dr Cseke László
- Kádi Anna
- Dénes Gábor

A számviteli politika főbb vonásai

A számviteli politika fő célja azoknak az elveknek, módszereknek, eljárásoknak a rögzítése, amelyekkel biztosítható a vállalkozás valós vagyoni, pénzügyi és jövedelmi helyzetének bemutatása a számviteli törvényben meghatározott követelményeknek megfelelően.

A könyvvezetés és a beszámoló készítése során alkalmazott szabály a számvitelről szóló 2000. évi C. törvény (a továbbiakban: Sztv.).

A könyvvezetés a kettős könyvvitel rendszerében történik. A Társaság éves beszámoló készítésére kötelezett, a Sztv. szerinti mérleget és összköltség-eljárással készülő eredmény-kimutatást készít.

A költségeket az 5. számlaosztályban, költségnemek szerint könyveli, a 6-os, 7-es számlaosztályokat nem használja. A költségek felmerülési hely, illetve költségviselő szerinti nyilvántartása, a saját termelésű készletek közvetlen önköltségének megállapításához szükséges adatok biztosítása az 5-ös számlaosztály ún. „objektum-releváns” könyvelés által biztosított (költségviselő vagy költséghely megadása kötelező).

Az egyéb eszközök, források értékelése megfelel az általános előírásoknak, egyedi eljárás, sajátos eszköz-módszer alkalmazása nem jellemző. A beszámoló készítés, könyvvezetés során a Társaság nem él az „együttesen kisösszegű”, „fajlagosan kis értékű” kategóriák adta lehetőségekkel.

A Társaság nem él a sorelhagyás, sorösszevonás, tovább tagolás lehetőségével.

A Társaság a könyvvezetés, a beszámoló készítése során nem tér el a számviteli alapelvektől. Össze nem hasonlítható, több helyen szerepeltethető adatot a mérleg nem tartalmaz. Az egyes tételek helye, minősítése a Sztv. és a számviteli politika előírásainak megfelel.

Az üzleti év időtartama azonos a naptári évvel.

A mérlegkészítés időpontja: az üzleti évet követő év január 31.

A számviteli szolgáltatást végzők bemutatása

A Társaság könyvvizgálatra kötelezett, mely kötelezettségének eleget tett. A Társaság a 2022. üzleti évre a Mazars Kft-t (10618684-2-41, 1139 Budapest, Fiastyúk utca 4-8., kamarai nyilvántartási száma: 000220) bízta meg, az éves beszámoló könyvvizsgálatával. A könyvvizsgálat elvégzésére delegált magánszemély neve: Benedek Zoltán, kamarai igazolvány száma: 007317.

A 2022. évi beszámoló könyvvizsgálatának díja szerződés szerint 8.000 eFt + készkiadások+ ÁFA volt.

A könyvvezetésért és a beszámoló készítéséért Horváth-Pizdóczi Erika (mérlegképes regisztrációs szám: 173603, igazolványszám: 011773, anyja születési neve: Kiss Piroska Ilona) felelős.

Az értékcsökkenés számítás módszerei

A Társaság az immateriális javakon belül a vagyoni értékű jogok és az alapítás-átstrukturizálás használati idejét 5 évben határozta meg. Az immateriális javak értékcsökkenése lineáris módszerrel történik.

A tárgyi eszközök értékcsökkenésének elszámolása általában időarányosan, lineáris módszerrel, a maradványértékkel csökkentett bruttó érték alapján történik.

A használt leírási kulcsok:

- épületek hosszú élettartamú szerkezetből	2,0%
- épületek közepes élettartamú szerkezetből	3,0%
- gázvezetékek	6,0%
- gőzvezetékek	4,0%
- ipari és egyéb építmények	2,0%
- húsipari gépek	14,5%
- egyéb gépek, berendezések	14,5%
- emelő, szállító berendezések	14,5%
- járművek	20,0%
- ügyviteli gépek, irodagépek	33,0%
- egyéb berendezések, felszerelések	14,5%
- tartós technológia	5,56%
- nem kisértékű klisék	50,0%
- kisértékű gépek, berendezések, felszerelések	100,0%

A Társaság 2017.01.01-től él a 100 ezer forint egyedi beszerzési, előállítási érték alatti vagyoni értékű jogok, szellemi termékek, tárgyi eszközök esetében a bekerülési értékének a használatbavételkor értékcsökkenési leírásként egy összegben történő elszámolásával.

A számviteli politikában meghatározott kivételes nagyságú és/vagy előfordulású bevételek, költségek és ráfordítások:

- társaság alapítására fordított összeg, ha az alapított társaságban legalább jelentős tulajdoni részesedés szerzésére kerül sor,
- **a tulajdonolt társaságnál tőkeemeléssel, részesedés vásárlással többséget, illetve minősített többséget biztosító befolyás szerzésére kerül sor, illetve a tőkeemelés, a részesedésvásárlás eredményeként a tulajdoni hányad meghaladja a jelentős tulajdoni részesedés mértékét, különösen akkor, ha a szerzésre fordított érték legalább 20%-kal meghaladja a szerzett részesedésre jutó saját tőke összegét,**

2022-ben megvásárlásra került anyavállalatunk 100%-os részesedése a Krofin Kft-ben. A részesedés keretében szerzett társaság beolvad a Kometa 99 Zrt.-be 2022.12.31-én.

- tartozás átvállaláskor, ha az üzleti éven belül átvállalt tartozások üzleti éven belüli együttes összege meghaladja a jegyzett tőkén felüli saját tőke 20%-át,
- kötelezettség átvállaláskor, ha az átvállalt kötelezettség üzleti éven belüli együttes összege meghaladja az éven belüli összes kötelezettség 20%-át, továbbá akkor, ha az átvállalt kötelezettség együttes összegének az adózott eredményt növelő hatása meghaladja a jegyzett tőke 20%-át,
- követelés elengedésekor, ha az elengedett követelések üzleti éven belüli együttes összege meghaladja a jegyzett tőkén felüli saját tőke 20%-át,
- kötelezettség elengedésekor, ha az elengedett követelések üzleti éven belüli együttes összege meghaladja az éven belüli összes kötelezettség 20%-át, továbbá akkor, ha az elengedett kötelezettségek együttes összegének az adózott eredményt növelő hatása meghaladja a jegyzett tőke 20%-át,

- pénzeszközök végleges átadásakor, ha a bármilyen jogcímen az üzleti éven belül átadott pénzeszközök együttes értéke meghaladja a jegyzett tőkén felüli tőke 20%-át,
- pénzeszközök visszafizetési kötelezettség nélküli átvételekor (ideértve a támogatásokat is), ha az így – bármilyen jogcímen - átvett pénzeszközök üzleti éven belüli együttes értéke meghaladja a jegyzett tőke 20%-át,
- egyéb eszközök térítés nélküli átadásakor, ha az üzleti éven belül átadott egyéb eszközök átadáskori könyv szerinti értéke meghaladja a jegyzett tőkén felüli tőke 20%-át,
- egyéb eszközök térítés nélküli átvételekor, ha az így átvett egyéb eszközök éven belüli piaci értéke meghaladja a jegyzett tőke 20%-át,
- **a Társaságot terhelő 50 millió Ft ügyértéket meghaladó peres vagy közigazgatási eljárásból eredő kötelezettség,**
 - Kivételes nagyságú vagy előfordulású bevételnek, költségnek és ráfordításnak 2022-ben is a Global Meat D.O.O -val fennálló peres ügy miatt képzett céltartalék tekinthető. A korábban kereskedelmi ügynöki tevékenységet folytató társasággal a szerződés megszüntetéséből adódóan alakult ki vitás helyzet. A Társaság által megbízott, független jogi szakértők véleménye alapján 155.277,7 Eur tőke + kb. 10.000 Eur perkötség követelés megalapozott, így arra képeztünk céltartalékokat. A per első fokon, illetékesség hiányában elutasításra került, de követelését a partner fenntartja és folytatja a pert.*
- a Társaságot terhelő 30 millió Ft értéket meghaladó környezetvédelmi kötelezettség,
- 50 millió Ft értéket meghaladó káresemény.

MÉRLEGHEZ KAPCSOLÓDÓ KIEGÉSZÍTÉSEK

Eszközök

Az immateriális javak, tárgyi eszközök és készletek nyilvántartásba vétele bekerülési értéken (beszerzési áron, illetve előállítási költségen) történik. A beszerzési ár, az előállítási költség elemei a Számviteli politikában és az Önköltség számítási szabályzatban rögzítettek.

A Társaság 2012. évtől az immateriális javak és tárgyi eszközök értékelése során él a Sztv. által biztosított piaci értéken történő értékelés, nyilvántartás lehetőségével.

A piaci értékelésbe bevont eszközök

- KOMETA, mint márkanév,
- kaposvári telephelyen található, termeléshez kapcsolódó ingatlanok,
- a feldolgozó üzemben használt termelő és egyéb gépek és berendezések, felszerelések,
- a hűtőházban használt termelő és egyéb gépek, berendezések, felszerelések.

A Társaság jelentősnek minősítette az eltérést és

- értékhelyesbítést számol el, amennyiben a piaci érték ingatlanok esetében 1%-kal, gépek, berendezések és felszerelések esetében 1.000 eFt-tal meghaladja a könyv szerinti értéket,
- terven felüli értékcsökkenést számol el, amennyiben a piaci érték ingatlanok esetében 1%-kal, de legalább 1.000 eFt-tal, gépek, berendezések és felszerelések esetében 1.000 eFt-tal alacsonyabb a könyv szerinti értéknél.

A 2022-es értékelés során az ingatlanok esetében figyelembevételre került fentiekén túl az is, hogy az eszközök a jövőben szolgálják-e a cég tevékenységét, amennyiben nem, úgy az értékelésben azok nulla értékkel kerültek szerepeltetésre, így pl: a bontásra kerülő épületekre terven felüli értékcsökkenés kerül elszámolásra, míg a hrsz-on található többi épület értéke az eddigi gyakorlat szerint kerül meghatározásra.

Immateriális javak

Az immateriális javak között 2012.12.31-i értékelési napra vonatkozóan, független szakértő által végzett értékelés alapján érték helyesbítéssel nyilvántartásba került a KOMETA, mint márkanév (védjegy) 2.300.000 eFt értékben. A piaci érték megállapítását a külső szakértő minden üzleti év fordulónapjára elvégzi. Az értékelés alapjául a KOMETA márkanév piaci értékét meghatározó dokumentumok, információk szolgálnak: aktuális és jövőbeni piaci helyzet, trendek, 5 éves üzleti terv és az új partnerekre vonatkozó kiegészítő információk.

A 2022-es márkanév értékelés során is a szakértő a nemzetközi értékelési gyakorlatban elfogadott Multi-period Excess Earnings („MEEM”) módszert választotta.

A módszer lényege, hogy azokat a cash flow elemeket veszi figyelembe, amelyek egy olyan üzleti forgatókönyv megvalósulása esetén lennének érvényesek, amely során egy társaság kizárólag az értékelés tárgyát képező immateriális jószágot tulajdonolja, minden más szolgáltatásért, illetve eszköz használatáért piaci árat (pl. bérleti díjat / elvart hozamot) fizet.

A Márkanév értékelés során a MEEM módszer alapján a Kométa márkanév szakértő által becsült érték középértéke 2.127 millió forintban került meghatározásra.

A Társaság számviteli politikája szerint a 2013. december 31-ei fordulónapra megállapított 2.083.000 eFt-os érték helyesbítés összegét mindaddig nem módosítja, amíg az évente, független szakértő által elvégzett értékelés alapján a márkanév értéke a megállapított 1.917.000 – 2.344.000 eFt közötti tartományba esik. 2022. 12. 31-i fordulónapra vonatkozóan megállapított középérték 2.127 millió forint; így az eredeti érték helyesbítés nem került módosításra, a Társaság a mérleg fordulónapján 2.083.000 eFt értékű márkanévet és a saját tőke részeként ugyanilyen összegű értékelési tartalékot mutat be.

Az immateriális javak bruttó értékének, értékcsökkenésének és érték helyesbítésének alakulása 2022-ben (eFt):

Megnevezés	Alapítás-átszerv. aktivált értéke	Kísérleti fejl. akt. értéke	Vagyoni értékű jogok	Szellemi termékek	Üzleti vagy cégérték	Összesen
Nyitó bruttó érték	666 409	-	676 859	-	-	1 343 268
Bruttó érték növekedése	264 222	-	173 373	-	-	437 594
Bruttó érték csökkenése	161 924	-	35 718	-	-	197 642
Záró bruttó érték	768 707	-	814 514	-	-	1 583 220
Nyitó értékcsökkenés	472 489	-	316 952	-	-	789 441
Terv szerinti	26 804	-	62 684	-	-	89 488
Záró értékcsökkenés	499 293	-	379 636	-	-	878 929
Nyitó érték helyesbítés	-	-	-	2 083 000	-	2 083 000
Záró érték helyesbítés	-	-	-	2 083 000	-	2 083 000
Nettó érték	269 414	-	434 878	2 083 000	-	2 787 292

Az immateriális javak mozgásai tartalmazzák az eszközosztályok közötti átsorolások hatását is.

Az alapítás átszervezés során a korábbi design váltás költsége, a tőkeemelés/kötvénykibocsátás előkészítése érdekében felmerült szakértői anyagok/tanulmányok és a „Lean” folyamat optimalizálási projekt keretében felmerült tanácsadás került elszámolásra.

Tárgyi eszközök

A tárgyi eszközök vonatkozásában a piaci érték meghatározásának alapja, független szakértő által végzett értékbecslés. A Társaság az idei évben ismét a CMS Vezetési Tanácsadó Kft-t bízta meg kijelölt eszközcsoportjainak értékbecslésével. Az összehasonlíthatóság és folytonosság elvét szem előtt tartva a megbízott szakértő az előző évben is alkalmazott elveket, módszertant alkalmazta.

Az ingatlan értékbecslés a vonatkozó Európai Értékelési Szabványok által meghatározott elvek, továbbá PM rendeletek alapján készült. A hazai és nemzetközi gyakorlatban elfogadott három értékelési módszer került alkalmazásra, amelyek az ingatlanérték meghatározásának alapját képezik (piaci- összehasonlító; hozamértékelési-, illetve jövedelem; újraelőállítási-, és költségalapú megközelítés). A három módszerből legalább kettővel minden ingatlan értékelésre került. A forgalmi érték meghatározásakor az értékek súlyozására az ingatlan jellemzőinek függvényében került sor.

A gépek, termelő berendezések a termelési folyamatban aktív szerepet játszanak, hozzájárulnak a vállalkozás jövedelmének növeléséhez. A gépek értékének meghatározásánál első lépésben - a műszaki állapot és a nemzetközi színvonalhoz viszonyított korszerűség alapján - megállapították a becsült műszaki állapot százalékos mértékét. Ezt követően az értékelés időpontjában érvényes újra-beszerzési árból kiindulva, a megfelelő korrekciót alkalmazva alakították ki a piaci értéket, azaz a nettó pótlási költséget.

A 2022. december 31-re vonatkozó újrabeszerzési árat úgy állapítják meg, hogy a beszerzési értékből kiindulva, 2022. december 31-ig éves átlagos 2,5 %-os reál árnövekedést vettek figyelembe, amihez hozzáadták a 2022. évben az eszközre aktivált összeget. Az így kiszámított összeget több paraméter eredőjeként kapott „műszaki állapot %” szorzóval korrigálva kapták meg a becsült piaci értéket. A 2022-ben aktivált eszközöknél az aktiválás értékének 80-100%-át, átlagosan a 93%-át fogadták el újrabeszerzési értéknek.

A CMS Kft. 2014-től több alkalommal elvégezte a Társaság kijelölt eszközeinek értékelését. Továbbra is részt vesznek a Társaság tárgyi eszköz leltárának elkészítése eredményeként létrehozott műszaki információs adatbázis folyamatos aktualizálásában. Alapos ismeretekkel rendelkeznek annak eldöntéséhez, hogy a becsült piaci érték meghatározásakor a legutóbbi értékeléshez viszonyított, az egyes berendezések további várható élettartamában (elhasználódásában), erkölcsi kopásában tapasztalható, számszerűsíthető eltérések indokolttá teszik a költségelví módszerrel meghatározott érték 100%-os súlyozással történő figyelembevételét.

A Társaság komoly erőfeszítéseket tett a termelőüzem modernizálása és minél jobb szervezethez érdekében. Jelenleg közép-magas technológiai és hatékonysági szinten működik és rendelkezik egy fontos versenyelőnyvel: minden megmunkálás, feldolgozás egy tető alatt zajlik.

Az érték helyesbítésben bekövetkezett jelentős növekedés oka elsősorban a műszaki gépek értékében bekövetkezett érték-növekedés, amely a folyamatos korszerűsítések/felújítások következménye. Az értékelés során figyelembevételre került, hogy a jövőbeni beruházások során, mely ingatlanok kerülnek lebontásra azokat az értékelés nulla értékkel tartalmazta.

A tárgyi eszközök bruttó értékének, értékcsökkenésének és értékhelyesbítésének alakulása 2022-ben (eFt):

Megnevezés	Ingatlanok és kapcs. vagyoni értékű jogok	Műszaki gépek, berend., járművek	Egyéb berend., felszer., járművek tenyészállatok	Beruházások felújítások	Beruházásokra adott előlegek	Összesen
Nyitó bruttó érték	8 732 672	8 822 722	4 079 963	1 494 322	126 553	23 256 232
Bruttó érték növekedése	116 830	65 523	379 650	2 868 514	833 225	4 263 742
Bruttó érték csökkenése	250 199	305 584	322 929	562 003	836 142	2 276 857
Záró bruttó érték	8 599 303	8 582 661	4 136 684	3 800 833	123 636	25 243 117
Nyitó értékcsökkenés	2 802 749	4 601 210	1 959 129	0	0	9 363 088
Terv szerinti értékcsökkenés (lineáris) növekedése	213 823	651 617	398 544	0	0	1 263 984
Terv szerinti értékcsökkenés (kisértékű, azonnali) növekedése	0	0	78 618	0	0	78 618
Terv szerinti értékcsökkenés csökkenése	102 607	291 376	275 866	0	0	669 849
Terv szerinti értékcsökkenés (kisértékű, azonnali) csökkenése	0	0	32 096	0	0	32 096
Terven felüli értékcsökkenés	125 226	30 854	3 641	0	0	159 721
Terven felüli értékcsökkenés visszairása	140 213	4 824	3 803	0	0	148 840
Záró értékcsökkenés	2 898 978	4 987 481	2 128 167	0	0	10 014 626
Nyitó értékhelyesbítés	2 136 588	1 752 112	440 329	0	0	4 329 029
Értékhelyesbítés növekedése	245 658	434 691	62 634	0	0	742 983
Értékhelyesbítés csökkenése	0	107 294	30 490	0	0	137 784
Záró értékhelyesbítés	2 382 246	2 079 509	472 473	0	0	4 934 228
Nettó érték	8 082 571	5 674 689	2 480 990	3 800 833	123 636	20 162 719

A tárgyi eszközök mozgásai tartalmazzák az eszközosztályok közötti átsorolásokat is.

A környezetvédelemmel kapcsolatos tárgyi eszközök

Ezek a tárgyi eszközök alapvetően a veszélyes hulladék kezelését szolgálják, az egyéb környezetvédelmi berendezések az épületek, az üzemi technológia részét képezik, illetve elsődlegesen technológiai célokat szolgálnak.

Az alábbi lista a melléktermék üzem és szennyvízüzem területén található eszközöket tartalmazza. Az eszköz állomány növekedésének és csökkenésének adatai nem csak az üzembe helyezés és értékcsökkenés mozgásait mutatják, hanem azokat a költséghelyek közötti átmozgatásokat is, melyek kihatnak a nyitó és záró egyenlegre.

Megnevezés (adatok eFt-ban)	Ingatlanok és kapcs. vagyoni értékű jogok	Műszaki gépek, berend., járművek	Egyéb berend., felszer., járművek tenyészállatok	Beruházások felújítások	Összesen
Nyitó bruttó érték	574 845	1 660 283	132 975	280 469	2 648 572
Bruttó érték növekedése	0	0	55 159	83 804	138 963
Bruttó érték csökkenése	20 383	0	4 254	24 052	48 689
Záró bruttó érték	554 462	1 660 283	183 880	340 221	2 738 846
Nyitó értékcsökkenés	117 081	185 332	36 512	0	338 925
Terv szerinti értékcsökkenés (lineáris) növekedése	17 990	92 978	25 070	0	136 038
Terv szerinti értékcsökkenés csökkenése	6 504	0	4 150	0	10 654
Záró értékcsökkenés	128 567	278 310	57 432	0	464 309
Könyvszerinti érték	425 895	1 381 973	126 448	340 221	2 274 537

Befektetett pénzügyi eszközök értékének változása

A Krofin Kft-ben 2022-ben szerzett részesedést a társaság. A többi növekedés a részesedések deviza ártértékelésének tudható be.

Részesedés (eFt)	2021	2 022
Kometa Deutschland GmbH	0	0
Kometa99 Espana Sl	1 107	1 201
Krofin Kft	-	142 000
Kometa Italia Srl	262 691	284 938
COPADIO doo	368 643	398 750
PROSCIUTTO PANNONICO doo	552 964	598 125
SALAMI Aurea doo	921 607	996 874
1. Tartós részesedés kapcsolt vállalkozásban	2 107 012	2 421 888
TRIAGRO Kft	288 000	288 000
3. Tartós jelentős tulajdoni részesedés	288 000	288 000
EcoSolifer Heterojunction Kft	130	130
5. Egyéb tartós részesedés	130	130

- TRIAGRO Kft.

A Társaság mérlegben kimutatott részesedésének összege 288.000 eFt. A TRIAGRO Kft. 2022. december 31-i fordulónapra készített előzetes beszámolójában kimutatott saját tőkéje alapján, az arányos saját tőke hányad és a részesedés könyv szerinti értéke között pozitív különbség mutatkozik:

Triagro saját tőkéje 2022.12.31-én (eFt) (előzetes adat)	2 267 005
Társaság tulajdoni hányada	24%
Arányos saját tőke érték (eFt)	544 081
Részesedés nyilvántartás szerinti értéke (eFt)	288 000
Részesedés nyilvántartás szerinti értéke és az arányos saját tőke érték különbsége (eFt)	256 081

A Társaság a részesedés értékelését a rá jutó saját tőke összegének összehasonlításán túlmenően a TRIAGRO Kft. több évre vonatkozó üzleti terve alapján, diszkontált cash-flow (DCF) módszer alkalmazásával is megvizsgálta. A TRIAGRO Kft. jövőbeni üzleti tervein alapuló számítások alapján sem indokolt a részesedés értékvesztése.

- KOMETA Italia SRL

A Társaság mérlegben kimutatott részesedésének könyv szerinti értéke 284.938 eFt. A részesedés értékelését külső szakértő végezte el a management által készített 2023-2025. évekre vonatkozó üzleti terv alapján, a DCF módszer alkalmazásával.

A KOMETA Italia árbevételi terve két fő termékcsoporthoz, a főtt és sült sonka értékesítési várakozásaira épül. A Társaság által gyártott termékek eladási árai a várható piaci árakon kerültek figyelembevételre, ezáltal a leányvállalat bruttó árásra vonatkozó becslései megfelelnek a húskészítmény nagykereskedők által elért szokásos fedezetnek. A logisztikai költségek, jutalékok, kereskedelmi költségek, valamint az általános költségek növekedési rátája a historikus adatok alapján került megtervezésre.

A DCF modellben az alkalmazott diszkont ráta 11,5%. A 2023-2025. évi üzleti terv a tevékenység további jelentős növekedésére épül.

A KOMETA Italia saját tőkéjének DCF modell alapján számított értéke jelentősen meghaladja a részesedés könyv szerinti értékét, ezért értékvesztés elszámolása nem indokolt.

- **COPADIO d.o.o., PROSCIUTTO PANNONICO d.o.o., SALAMI Aurea d.o.o.**

A részesedések összesített értékelését külső szakértő végezte el a management által készített 2023-2026. évekre vonatkozó összesített üzleti terv alapján, a DCF módszer alkalmazásával. Tekintve, hogy a Társaságok tevékenysége, működése szorosan összekapcsolódik, a részesedések könyv szerinti és piaci értékeinek vizsgálatát a KOMETA 99 Zrt. egyesítve vizsgálja.

Az üzleti terv mérsékelt, óvatos 4-6%-os középtávú növekedést, méretgazdaságosság és párhuzamos hatékonyság növekedést, valamint az ebből következő emelkedő EBITDA fedezetet feltételez. Tekintettel arra, hogy a társaságok által alkalmazott technológia magas szintű, modern, ezért az üzleti terv mérsékelt (bevétel 0,8%-a) beruházási cash-flow-val számol.

A DCF modellben az alkalmazott diszkont ráta 7,4%.

A Társaságok saját tőkéjének DCF modell alapján számított értéke meghaladja a részesedés könyv szerinti értékét, ezért értékvesztés elszámolása nem indokolt.

Készletek értékének változása

Saját termelésű készleteknél a bekerülési érték a súlyozott átlagos közvetlen önköltség, melyet a Társaság utókalkulációval határoz meg 2022. utolsó három hónapjának termelése alapján.

A közvetlen önköltség összetevői a következők:

- közvetlen anyagköltség: élőállatok költségei, vásárolt alapanyagok bekerülési költsége, fűszerek, adalékanyagok, csomagolóanyagok beszerzési költsége,
- megmunkálás költségei: közvetlenül elszámolható munkabér, járulékai, egyéb személyi jellegű ráfordítások, termelőüzem egyéb közvetlen költsége (karbantartás, energia, értékcsökkenés, stb.), termelés egyéb, felosztható költsége (fagyasztási költség, stb).

Vásárolt készleteknél a bekerülési érték a beszerzési értékek alapján számított súlyozott átlagos beszerzési ár.

2022-ben a saját termelésű készletekre 289.574 eFt értékvesztés került elszámolásra, mivel a fordulónapi készlet könyv szerinti értéke magasabb, mint a várható piaci érték, figyelembe véve a mérlegkészítés időpontjáig történt fogyást és piaci kilátásokat.

Az értékvesztés alakulása főbb terméksoportonként:

Saját termelésű készletek értékvesztése	Nyitó 2022 (eFt)	Növekedés (eFt)	Csökkenés (eFt)	Záró 2022 (eFt)
Húsok	48 900	149 833	-48 900	149 833
Félkész termékek	0	85 725		85 725
Készítmények	418	26 936	-418	26 936
Melléktermékek	3 888	27 080	-3 888	27 080
Összesen:	53 206	289 574	-53 206	289 574

A fenti értékvesztéshez hasonlóan a saját termelésű készletek selejtezésének eredménye is a saját előállítású eszközök aktivált értéke soron keresztül kerül átvezetésre az egyéb ráfordításokba, értéke 51.153 eFt volt.

Hulladékok keletkezése és kezelésük

A Társaság alaptevékenysége (sertés vágás, húsfeldolgozás), illetve a technológiát ellátó műszaki tevékenysége jelentős környezethasználattal jár.

A legnagyobb tömegű kibocsátás a nem humán célra szánt állati eredetű melléktermékek anyagforgalmából származik. A környezetvédelmi szempontú besorolás változása miatt ennek hulladék státusza 2013. óta nem áll fenn. A Társaság a keletkezett melléktermék egy részét új üzemében felhasználja, a felhasználásra nem került részt pedig az ATEV Zrt-nek adja át további kezelésre.

A tömegében meghatározó másik környezeti kibocsátás a technológiai szennyvíz. A nagy vízigénnyel járó húsipari technológiai műveletekhez, illetve szociális célra a Társaság 2022-ben jellemzően a saját tulajdonában és üzemeltetésében álló vízkivételi, vízkezelési és vízellátási létesítményekkel biztosította a vízellátást.

A műszaki ellátó technológiák tevékenysége kapcsán veszélyes hulladékok is kitermelődnek. Gyűjtésük szabványos műszaki védelemmel rendelkező üzemi gyűjtőhelyen történik, arra jogosult szakcégeknek kerül átadásra.

A 2022. évi hulladék anyagforgalom az alábbi tételeket tartalmazza:

KOMETA 99 Zrt HULLADÉK ANYAGFORGALOM 2022.						
megnevezés veszélyes hulladékok	azonosító	nyitó készl.(kg)	keletkezett(kg)	átadás(kg)	záró készl.(kg)	átvevő
ólomakkumulátorok	16 06 01*	0	250	0	250	Jász-Plasztik Kft. KÜ: 100190953, KTJ: 101185610
fénycsőek és egyéb higany tartalmú hulladékok	20 01 21*	0	118	110	8	AVERM Kft KÜ:101675936, KTJ:102070906
veszélyes anyagokat tart., vagy azokkal szennyezett csomagolási hulladékok	15 01 10*	100	136	230	6	Huber Alba Kft. KÜ: 102544521 KTJ:102406415
olajsűrűk	16 01 07*	76	54	130	0	Huber Alba Kft. KÜ: 102544521 KTJ:102406415
veszélyes anyagokkal szennyezett abszorbensek, szűrőanyagok, törlőkendők	15 02 02*	76	105	160	21	Huber Alba Kft. KÜ: 102544521 KTJ:102406415
fáradt olaj	13 02 05*	1828	2956	4200	584	Huber Alba Kft. KÜ: 102544521 KTJ:102406415
egyéb lúg	06 02 05*	62	125	160	27	Györi Hulladékégető Kft KÜ:100170988 KTJ:100325659
egyéb sav	06 01 06*	61	124	160	25	Györi Hulladékégető Kft KÜ:100170988 KTJ:100325659
elemek	20 01 33*	2	5	0	7	
kiürült hajtógáz palackok	15 01 11*	43	56	93	6	Huber Alba Kft. KÜ: 102544521 KTJ:102406415
szerves oldószer tart. festék, lakk hulladék	08 01 11*	0	50	50	0	Huber Alba Kft. KÜ: 102544521 KTJ:102406415
veszélyes anyagokat tartalmazó toner hulladék	08 03 17*	30	40	70	0	Huber Alba Kft. KÜ: 102544521 KTJ:102406415
halogén tartalmú szerves oldószer, mosófolyadék, anyalúg	07 01 03*	0	740	740	0	Györi Hulladékégető Kft KÜ:100170988 KTJ:100325659
összesen:		2278	4759	6103	934	
megnevezés nem veszélyes hulladékok	azonosító	nyitó készl.(kg)	keletkezett(kg)	átadás(kg)	záró készl.(kg)	átvevő
települési jellegű közelebről meg nem határozott egyéb frakciók	20 01 99	0	734 040	734 040	0	Kaposvári Hulladékgyártó Kft KÜ: 102873605 KTJ:102040390
papír csomagolási hulladék hulladék	15 01 01	0	2 700	2 700	0	Kaposvári Hulladékgyártó Kft KÜ: 102873605 KTJ:102040390
papír hulladék	20 01 01	0	8 590	8 590	0	Somogy Metál Kft KÜ: 102139146 KTJ:102010407
egyéb, kevert csomagolási hulladék	15 01 06	0	72 860	72 860	0	Kaposvári Hulladékgyártó Kft KÜ: 102873605 KTJ:102040390
biológiailag lebomló hulladékok	20 02 01	0	4 080	4 080	0	Kaposvári Hulladékgyártó Kft KÜ: 102873605 KTJ:102040390
kevert építési hulladék	17 09 04	0	41 100	41 100	0	Kaposvári Hulladékgyártó Kft KÜ: 102873605 KTJ:102040390
műanyag csomagolási hulladékok	15 01 02	650	65 767	66 417	0	Taroplast Kft KÜ:103017028 KTJ:1021844030
						Ipsium Logistic Kft KÜ:103627090, KTJ:102756251
kiselejtezt elektromos és elektronikai berendezések	20 01 36	700	630	830	500	Fe-Group Invest Zrt KÜ: 100573846 KTJ: 101473791
vas és acél	17 04 05	8 000	63 326	71 147	179	Somogy Metál Kft KÜ: 102139146 KTJ:102010407
						Szeplő MÉH Kft KÜ:103494609 KTJ:101886371
alumínium hulladék	17 04 02	0	3 120	3 120	0	Szeplő MÉH Kft
összesen:		9 350	996 213	1 004 884	679	

Követelések nyilvántartási értéke változása

A devizában keletkező és fennálló eszközök, kötelezettségek forint értékének meghatározása a Magyar Nemzeti Bank által meghirdetett árfolyamon történik.

A követelésekre képzett értékvesztés és visszairásának meghatározása egyedi minősítés alapján történik azokra a vevőkre, amelyek lejáratá 180 napnál régebb, és a mérlegkészítésig nem lettek kiegyenlítve, követelésbiztosítással nem fedezettek.

	Nyitó 2022 (eFt)	Értékvesztés - visszairás (eFt)	Kivezetés (eFt)	Záró 2022 (eFt)
Belföldi vevők	1 543	461	-657	1 347
Külföldi vevők	117 826	13 503	-24 958	106 371
Összesen:	119 369	13 964	-25 615	107 718

A mérleg fordulónapon fennálló külföldi követelések várhatóan meg nem térülő, veszteségjellegű összegei miatt 2022-ben elszámolt értékvesztés, ill a megtérülő részre vonatkozó visszairás az alábbi:

Külföldi vevők (adatok Ft-ban)	Követelés összege	Értékvesztés/ - visszairás	Értékvesztés %-a
Inter Food	6 386 773	6 386 774	100%
Líkres Promet	2 629 361	2 629 361	100%
GLOBAL EURO-TRADE	2 195 731	2 195 731	100%
GASTRO TRGOVINA DOO	309 777	309 777	100%
Freds-Deli ApS	533 811	533 811	100%
Rotterdam Trading Office B.V.	15 048 587	78 385	1%
LU.MI. CARNI S.R.L	421 646	421 646	100%
BRAMIERI CARNI SRL	55 859	55 859	100%
CENTRO CARNI SICILIA	5 538 780	5 538 780	100%
BB FARM D.O.O.	9 293 616	- 4 646 808	-50%
összesen	42 413 941	13 503 316	

A fordulónapig elszámolt 107.718 eFt halmozott értékvesztés a teljes vevőállomány 1,17 %-ának felel meg. Egyéb követelésekre 2022-ben nem számoltunk el értékvesztést.

Követelések tulajdoni / tulajdonosi viszonyban levő vállalkozásokkal szemben:

	2021.12.31 (eFt)	2022.12.31 (eFt)
KOMETA Italia Srl	1 027 073	1 036 380
Vásárolt követelés: Krofin-Komfin	-	108 000
Komfin Italia Srl (előleg)	214 020	132 083
Krofin Kft	-	-
Prosciutto Panonnico Doo	210 119	271 935
Copadio Doo	-	-
Salami aurea Doo	-	-
Zito GMBH+Kometa Deutschland GMBH	15 795	330
KOMETA 99 ESPANA SL (kölcsön)	11 070	-
Kapcsolt vállalkozás összesen	1 478 077	1 548 728
TRIAGRO Kft.	1 618	812
Ruf-Carni Spa	-	-
Jelentős tulajdoni részesedési viszonyban álló vállalkozás összesen	1 618	812
Ruf-Carni Spa	128 783	53 126
Kaposvár Megyei Jogú Város Önkormányzata	-	-
Zito doo	36 160	70 102
Egyéb részesedési viszonyban álló vállalkozás összesen	164 943	123 228

Tulajdoni / tulajdonosi viszonyban levő vállalkozásokkal szemben 2022. végén egyéb előleg miatti követelés a Komfin Italia SRL-el szemben szerepelt a nyilvántartásokban 330.000 Eur értékben. A Krofin üzletrész vásárlási megállapodás keretében vásárolta meg a Kometa 99 Zrt. a Krofin Kft és Komfin Kft közötti tagi kölcsön követelést 108 MFt értékben.

A Kometa 99 Espana SI-nek adott tagi kölcsön összege 120.000 Eur volt, a Kometa Deutschland GMBH részére nyújtott tagi kölcsön 60.000 Eur, mely a befektetett pénzügyi eszközök között kerül kimutatásra.

Egyéb követelések értékének alakulása:

Megnevezés	2021.12.31 (eFt)	2022.12.31 (eFt)
Faktoring követelés	61 498	116 392
ÁFA	235 345	545 321
Társasági adó		
Munkavállalóval szembeni követelés	2 739	5 253
Szállítónak adott előleg	5 000	14 014
TB alapokkal és költségvetéssel szembeni követelés	19 570	24 186
Vevőkkel szembeni követelés		
G. Pedranzininek adott kölcsön	497	269
Letétek	2 164	2 734
Bónusz korrekciók		
Helyi adó túlfizetés	175 618	24
T egyenlegű szállítók	4 505	7 156
Támogatóval szembeni követelés		
Hitel óvadéki számlán elhelyezett összeg	104 462	-
Összesen	611 398	715 349

Aktív időbeli elhatárolások értékének alakulása

	2021.12.31 (eFt)	2022.12.31 (eFt)
Szállítói bónusz	1 766	4 661
Egyéb árbevételek	27 336	72 989
Biztosítás (díjvisszatérítés)	1 911	1 023
Kamat	247	77 290
GINOP (Melléktermék) pályázat	4 955	0
GINOP (Bértámogatás) pályázat		0
Lakhatási támogatás		252
Kamat támogatás		9 552
Folyamatban lévő határidős ügyletekhez kapcsolódó várható eredmény		
Bevételek aktív időbeli elhatárolása	36 215	165 767
Egyéb költségek	3 919	23 159
Klubhitelhez/refinanszírozáshoz kapcsolódó költségek	43 542	0
Biztosítás	52 161	12 271
Lízingdíj	456	861
Kötvény névérték alatti értéke		11 806
Költségek, ráfordítások aktív időbeli elhatárolása	100 078	48 097
Halasztott ráfordítás (árfolyamkül.)	0	0

Az egyéb árbevételek között elhatárolt összegből 58.029 eFt a Top-Casings Kft. részére számlázott 2022. év végi bélgarnitúra és nyújtott szolgáltatások értéke (pl. bértárolás, fűtés, víz, áram költsége). Az étkeztetés utólagos elszámolása miatt 10.694 eFt árbevétel elhatárolására került sor.

Elhatárolt kamatként a Társaság lekötött pénzeszközei után járó kamat került elhatárolásra.

Források

Saját tőke változása

A saját tőke értéke 1.918 mFt-tal nőtt. A saját tőke részaránya a forrásokon belül 47,0%-ról 36,4%-ra változott.

A Társaság 3.653.447 eFt tőketartalékkal rendelkezik:

- 2021-es tőkeemelés tőketartaléka 3.228.810 eFt
- a Kft-ből ZRt-be történő átalakulás során keletkezett 32.050 eFt,
- 2009-ben folyósított EMVA támogatás 362.190 eFt.
- Élip támogatás feloldása lekötött tartalékból: 30.397 eFt.

A nyitó eredménytartalékot növelte az előző évi adózott eredmény (1.341.978 eFt nyereség). Az alapítás átszervezésre egyenlegében +75.529 eFt lekötött tartalék képzésére és feloldására került sor az eredménytartalékból.

A lekötött tartalék tartalmazza:

- a tulajdonosok által 1999-ben (350.000 eFt) és 2011-ben (1.000.000 eFt) teljesített pótbefizetés összegét,
- az alapítás átszervezés értékére képzett lekötött tartalék összegét (269.414 eFt).

Megnevezés	Jegyzett tőke (eFt)	Tőketartalék (eFt)	Eredmény-tartalék (eFt)	Lekötött tartalék (eFt)	Értékelési tartalék (eFt)	Adózott eredmény (eFt)	Összesen (eFt)
Nyitó érték	7 133 250	3 653 447	- 2 177 514	1 543 885	6 412 029	1 341 978	17 907 075
Növekedés	-	-	1 341 978	75 529	743 149	- 28 834	2 131 822
Tőkeemelés	-	-	-	-	-	-	-
Előző időszak adózott eredménye	-	-	1 341 978	-	-	- 1 341 978	-
Tárgyévi eredmény	-	-	-	-	-	1 313 144	1 313 144
Elhatárolt árfolyamveszteség	-	-	-	-	-	-	-
Lekötött tartalék képzés alapítás átszervezésre	-	-	-	75 529	-	-	75 529
Támogatás lekötött tartalék feloldása	-	-	-	-	-	-	-
Értékelési tartalék képzése	-	-	-	-	743 149	-	743 149
Csökkenés	-	-	75 529	-	137 950	-	213 479
Előző időszak adózott eredménye	-	-	-	-	-	-	-
Elhatárolt árfolyamveszteség	-	-	-	-	-	-	-
Lekötött tartalék képzés alapítás átszervezésre	-	-	75 529	-	-	-	75 529
Önellenőrzés hatása	-	-	-	-	-	-	-
Értékelési tartalék visszavezetése	-	-	-	-	137 950	-	137 950
Záró érték	7 133 250	3 653 447	- 911 065	1 619 414	7 017 228	1 313 144	19 825 418

Az adózott eredmény felhasználására vonatkozó javaslat: A Társaság javasolja a tárgyévi adózott eredményt az eredménytartalékba helyezni.

A céltartalék értékének alakulása

A céltartalékot a számviteli politikában meghatározott szabályok szerint képezte a Társaság.

A folyamatban levő munkaügyi peres eljárás:

2022.12.31-én nincs olyan munkaügyi peres eljárás folyamatban, mely miatt céltartalékot lenne szükséges képezni.

A Társaság céltartalékot képzett várható kötelezettségekre és költségekre:

- aktív dolgozók ki nem vett szabadságai miatti jövőbeni kifizetésekre,
- tartósan távollévők ki nem vett szabadságai miatti jövőbeni kifizetésekre,
- szállítói késedelmi kamatfizetési kötelezettségeire,
- munkaidő keret ki nem fizetett bérköltségére,
- várható törzsgárda kifizetésekre,
- top menedzsment bónusz kifizetésekre,
- év végéig le nem zárult PR akciók költségeire
- szállítókhoz kapcsolódó vitás ügyekre.

	Nyitó 2022 (eFt)	Növekedés (eFt)	Csökkenés (eFt)	Záró 2022 (eFt)
Aktív dolgozók ki nem vett szabadsága	28 482	42 285	-28 482	42 285
Tartósan távollévők szabadsága	11 965	7 396	-11 965	7 396
Munkaidő keret ki nem fizetett része	0	712	0	712
Törzsgárda kifizetések	0	70 791	0	70 791
Top Menedzsment bónusz	0	62 150	0	62 150
Késedelmi kamat	8 209	20 000	-8 209	20 000
2022-es PR promóciók várható ktge		110 913		110 913
Partnerekkel szembeni vitás ügyek miatti fizetési kötelezettség	132 997	305	-66 533	66 769
Devizahitel árfolyamvesztése	0		0	0
Céltartalék összesen	181 653	314 552	-115 189	381 016

Zálogjoggal, garanciával biztosított kötelezettségek értékének alakulása

A korábbi hitelek refinanszírozására 2021. decemberében került sor az új hitelek lehívásával egy időben.

A kért forrást az alábbi bankok bocsátották rendelkezésünkre:

- Erste Bank,
- Commerzbank,
- MFB Magyar Fejlesztési Bank.

Az Erste és a Commerzbankkal szerződött keretek teljes egészében folyósításra kerültek, míg az MFB-vel kötött megállapodás több folyósítási ütemet tartalmazott. Az MFB által kínált összesen: 11,7 Mrd-os keretből mindössze 1,82 mrd Ft került lehívásra 2021-ben, mely 2022 márciusában a kötvénykibocsátást követően visszafizetésre került.

A kötvénykibocsátásnak köszönhetően 12 Mrd forint forrás áll rendelkezésre, mely a tervezett beruházások finanszírozását fogja a tervek szerint biztosítani.

A Commerzbanknál lévő hitelek 2022. augusztusába kerültek refinanszírozásra, a bank helyébe a Raiffeisen bank lépett, az alábbi hosszúlejáratú hiteleivel.

A hitelek lejárat szerinti besorolása a 2022. évi beszámolóban a fordulónapon fennálló szerződéses ütemezés szerint történt.

Hitel megnevezés (adatok eFt-ban)	Jelenlegi szerződés szerinti lejárat	2021	2022
KOMETA 2032 Kötvény	2032.02.21		12 000 000
Tartozások kötvénykibocsátásból			12 000 000
Kiváltó (Beruházási) hitel - MFB (Ft) "E"	2036.07.15	1 707 365	-
Beruházási és fejlesztési hitelek		1 707 365	-
Forgóeszköz hitel - Raiffeisen rullírozó devizahitel EUR (Exim)	2025.06.12		1 096 685
Forgóeszköz hitel - Saját forrású devizahitel Raiffeisen (EUR)	2025.05.29		548 343
Forgóeszköz hitel - Raiffeisen MFB ÉLIP HUF	2025.05.22		1 000 000
Forgóeszköz hitel - Erste Bank Rullírozó HUF 500M (Exim)	2025.06.12		500 000
Forgóeszköz hitel - Commerzbank (Ft) "K"	2024.10.31	2 000 000	
Forgóeszköz hitel - Erste Bank Rullírozó HUF+EUR	2024.10.06	2 001 017	2 031 971
Egyéb hosszú lejáratú hitelek		4 001 017	5 176 999
Folyószámlahitel - Commerzbank "A"	2022.11.03	2 000 000	
Kiváltó hitel - MFB (Ft) "E" éven belül esedékes része	2036.07.15	113 793	
Commerzbank bér számla		49	
Erste Bank USD számla			0
Rövid lejáratú hitelek		2 113 842	0

Biztosítékok:

- Ingatlan jelzálog, valamint elidegenítési és terhelési tilalom – 10.877.115.000 Ft értékben a Külgazdasági és Külügyminisztérium javára van bejegyezve (EKD támogatás).
- Ingó jelzálog: a Társaság tulajdonában álló ingó vagyontárgyaira, elidegenítési és terhelési tilalom.
- Garantiqua Zrt kezességvállalási nyilatkozat – 75%-os HG kezesség, mind a Raiffeisen mind az Erste Banknál lévő hiteleinkre.
- Fizetési számlára adott felhatalmazó levél – Felhatalmazó levél benyújtásra került minden bankhoz.
- Készlet, követelés, vagyonbiztosításon alapított zálogjog – Raiffeisen Bank 4,6 milliárd Ft, Erste 2,6 milliárd Ft.
- Biztosított követeléseken alapított zálogjog - Raiffeisen Bank 4.6 milliárd Ft, Erste 2,6 milliárd Ft.

Kötelezettségek tulajdoni / tulajdonosi viszonyban lévő vállalkozásokkal szemben:

	2021.12.31 (eFt)	2022.12.31 (eFt)
KOMETA Italia Srl	-	895
Komfin Kft.	9 525	12 319
Komfin Italia Srl	-	-
Prosciutto Panonnico Doo	34 877	78 318
Copadio Doo	-	-
Salami aurea Doo	-	-
Zito GMBH	-	-
KOMETA ESPANA 99 S.L.		1 712
Krofin Kft (kölcson)	-	40 000
Kapcsolt vállalkozás összesen	44 402	133 244
TRIAGRO Kft.	95 859	190 425
Jelentős tulajdoni részesedési viszonyban álló vállalkozás összesen	95 859	190 425
Ruf-Carni Spa	-	-
EcoSolifer HeteroJunction Kft	130	130
Kaposvár Megyei Jogú Város Önkormányzata	-	-
MFB Invest Zrt	24 750	24 750
Zito doo	692 962	1 508 164
Egyéb részesedési viszonyban álló vállalkozás összesen	717 842	1 533 044

Tulajdoni / tulajdonosi viszonyban levő vállalkozásokkal szembeni egyéb rövid lejáratú kötelezettség a Krofin Kft által adott kölcsön 40 MFt-os összegben.

Beszerezések tulajdoni / tulajdonosi viszonyban lévő vállalkozástól:

Adatok bruttó forgalmi adatokból	2021 (eFt)	2022 (eFt)
KOMETA Italia Srl	137 875	193 347
Komfin Italia Srl		
Komfin Kft.	162 651	187 452
Prosciutto Panonnico Doo	327 421	387 968
Copadio Doo		
Salami aurea Doo		
Zito GMBH		
TRIAGRO Kft.	2 152 208	2 779 196
Kaposvár Megyei Jogú Város Önkormányzata	519	1 204
Ruf-Carni Spa	14 253	30 995
MFB Invest Zrt	41 967	99 000
Zito doo	6 737 186	8 379 710
Beszerezés összesen	9 574 080	12 058 872

Egyéb rövid lejáratú kötelezettségek értékének alakulása

Megnevezés	2021.12.31 (eFt)	2022.12.31 (eFt)
Követel egyenlegű vevők	2 952	14 401
Pályázati előleg MTÜ	109 298	-
Pályázati előleg NBT		-
Pályázati előleg HIPA	282 408	-
Pályázati előleg NBT II	275 868	275 868
Pályázati előleg ÉLIP		1 269 824
Adófizetési kötelezettség (SZJA)	81 429	105 000
Kereskedelmi bónusz	190 743	175 919
Társadalombiztosítás és egyéb költségvet. befiz. köt. (élelmiszerlánc felügyeleti díj, rehab.hj, stb.)	249 390	286 468
Helyi adófizetési kötelezettség	310 792	182 015
Munkavállalókkal szembeni kötelezettség	256 946	344 087
Társasági adó	63 145	23 697
ÁFA		-
Faktoring kötelezettség	2 044 819	1 385 277
Egyéb (letiltás, stb.)	5 097	6 038
Peres kötelezettség	42 182	-
Egyéb rövid lejáratú kötelezettségek összesen	3 915 069	4 068 594

Passzív időbeli elhatárolások értékének alakulása

Megnevezés	2021.12.31 (eFt)	2022.12.31 (eFt)
Tévesen kapott bevétel		4 446
Bevételek passzív időbeli elhatárolása		4 446
Audit költsége	11 021	7 941
Prémium	100 510	50 912
Fuvardíj	119 601	13 850
Ügynöki jutalékok	35 771	15 796
Kötbér	52 573	79 037
Hitel kamat	9 268	55 212
Kötvény kamat	-	516 164
Tulajdonosoknak járó fix hozam	4 973	4 973
Tulajdonosoknak járó változó hozam	4 439	4 439
Marketing és egyéb kereskedelmi költség	186 425	118 099
Kiküldetési költségek	474	860
Banki költségek	16 248	14 411
Egyéb	36 266	30 588
Fordulónap után számlázott szolgáltatások		50 566
Szakértői díjak, tanácsadási költségek	114 225	116 684
12 havi túlóra	13 583	-
Tiszteletdíj	1 529	-
Költségek, ráfordítások passzív időbeli elhatárolása	706 906	1 079 532
Halasztott bevételek (NBT)	586 020	468 182
Halasztott bevételek (GOP-2011)	100 835	94 164
Halasztott bevételek (de minimis)	5 971	963
Halaszt bevBalatincz	8 000	8 000
Halaszt bevSzennyvíz	7 544	6 995
M.ford.nap.e. Halasz (Melléktermék)	427 860	556 173
Halasztott bevétel térítés nélkül kapott eszközök miatt	6 749	3 144
Halaszt bevétel leltár többlet	97 769	221 207
Halasztott bevételek (HIPA)	-	236 610
Halasztott bevételek (EKD)	-	225 794
Halasztott bevételek	1 240 748	1 821 232

A korábbi - **GOP** (modern, állatjóléti szempontokat figyelembe vevő kábítási technológia megvalósítása) és **De minimis** (új termelőgépek üzembe helyezése), az **NBT** nagyvállalati beruházási (mely 2020. 06.29-én lezárult) támogatásokból a vásárolt eszközökhöz kapcsolódó - támogatás a folyósításkor halasztott bevételként elhatárolásra került. A passzív időbeli elhatárolások között, az értékcsökkenés arányában folyamatosan feloldásra kerülő összeg, bevételként még el nem számolt értéke szerepel.

2015-ben benyújtott pályázatunk a **Melléktermék** (hús-, illetve csontliszt és olajok/zsírok) **üzem létrehozása** érdekében 2022-ben zárásra került.

A támogatásból finanszírozott eszközök esetében értékcsökkenés arányosan kerül az elhatárolt támogatás feloldásra. A záró elszámolás keretében elszámolásra került a korábban kapott önerő támogatás, a fejlesztési célú bevétel pedig a korábbi gyakorlat szerint került halasztásra.

A **HIPA** Versenyképesség-növelő programja keretében 2021-ben befejezett beruházásunk (gépek és segédüzemi berendezések) lezárása megtörtént, a Támogató a zárásról szóló hivatalos értesítést 2022.03.30-án kiadta. A pályázat keretében 30 db termelést/hatékonyságot támogató korszerű gép került beszerzésre.

Folyamatosan szerzünk be új gépeket, berendezéseket (többek között: léghűtő rendszerek, töltőgép, fémdetektorok, sertés hulla szállító berendezés, zsugortank, kartonos hajlítógép, bőrkéző gépek, szennyvízüzemi automatizáló rendszer) annak érdekében, hogy termelési hatékonyságunkat növelni tudjuk és magasabb feldolgozottsági arányt érhessünk el. E 2021-ben megkezdett projektünket 2023-ban tervezzük befejezni. A megvalósításhoz az NBT program (**NBTII**) keretében (919 Mft összköltségű projekt esetében) 275,8 millió forintos támogatást nyertünk, amely előlegként 2021. évben került folyósításra. Elszámolás beadására még nem került sor.

A Kometa az **Egyedi Kormánydöntés (EKD-rendelet)** alapján nyújtható állami támogatás keretén belül, egy húskészítmény gyártó kapacitásbővítést célzó projektet kíván megvalósítani. A beruházás 30.813.081.000 Ft összegű, melynek egyszeri, vissza nem térítendő támogatását - 10.877.115.000 Ft összeget - a Magyar Kormány a Nemzeti Befektetési Ügynökségen (HIPA) keresztül biztosítja a projekt sikeres megvalósítása érdekében. A Támogatási Szerződés 2022.04.04-én került aláírásra, melyet követően a projekt keretében az üzem bővítésének tervezési és előkészítési munkálatai folytak 2022-ben. Az előkészítési költségekre 2022. évben 225.793.857 Ft értékű támogatás került folyósításra, melyet teljes egészében a halasztott bevételek között mutatunk ki, mivel aktivált eszköz még nem kapcsolódik hozzá.

A Vidékfejlesztési Program támogatásával további kapacitásbővítéses beruházást hajtunk végre (ÉLIPII). A beruházás összköltsége 5 milliárd forint, amihez 2,5 milliárd forint vissza nem térítendő támogatás kapcsolódik. A projektet 2021.10.20-án kezdtük meg és a megvalósítását két évre terveztük. A beruházás során több meghatározó berendezésből (szeletelő vonal, darálthús készítő sor, csontszeparátor, SAP 4HANA bevezetése stb.) és kisebb összegű (pácoló berendezések, mérő-, címkéző gépek, mosó és fertőtlenítő gépek, hőformázó csomagológépek stb.) tételekből áll. A projekthez kapcsolódóan 2022-ben kapott előleg 1,27 milliárd forint. A kapcsolódó elszámolás beadására csak 2023-ban került sor.

A KMJV részére 2021-ben járó fix és az időarányos eredmény alapján kalkulált változó hozam fordulónapig nem került kifizetésre. (9.412 eFt).

A mérlegben nem szereplő kötelezettség, a Társaság készfizető kezesség-vállalása a Triagro Kft MNB-2462/2017 számú hitelszerződéséhez (140.000 eFt) kapcsolódóan, mely 2024.03.28-ál jár le.

Jelenleg 24.168 db részvény van óvadékkal terhelve a Komfin Kft által felvett 286.900 eFt értékű kölcsön erejéig, melynek jogosultja Regionális Fejlesztési Finanszírozó Zrt. A Komfin Kft 2022.02.25-én további 1,7

Mrd Ft hitelt vett fel, melynek biztosítékeként 143.200 db részvény került óvadékba a finanszírozó Regionális Fejlesztési Finanszírozó Zrt javára. A BPS-nél vezetett értékpapírszámlán lévő szabad részvények száma 215.291+1 db.

Az NBT pályázat során biztosíték nyújtási kötelezettség terheli a Társaságot a támogatási összeg 100%-os mértékéig, azaz 879.794 mFt összegben. A választott biztosíték típusa biztosítói garancia, melynek 50%-os mértékű csökkentésére a legkorábban a fenntartási időszak 3. évére vonatkozó szakmai beszámoló benyújtásával egyidejűleg van lehetőség. A csökkentett összegű biztosítékot – a támogatási összeg 50%-át - a fenntartási időszak zárásáig kell biztosítani.

EREDMÉNYKIMUTATÁSHOZ KAPCSOLÓDÓ KIEGÉSZÍTÉSEK

Bevételek alakulása

A Társaság 2022. évben 577.755 db sertést vágott le. Ez a mennyiség 38.404 darabbal kevesebb a 2021. évi adatnál. A vágásszám csökkenés az élőár növekedésnek tudható be, az élősertés felvásárlási átlagára 2021-ről 2022-re 70%-kal nőtt.

A belföldi értékesítés volumene 414 tonnával (1,0%-kal) magasabb, az exporté 4.439 tonnával (14%-kal) kevesebb a 2021. évi értékesítés volumenénél. A teljes kibocsátás mennyisége 5%-kal volt alacsonyabb, árbevétele 30%-kal volt magasabb a bázisnál.

Termékértékesítés árbevétele	2021 (eFt)	2022 (eFt)	változás 2021-2022 (eFt)	változás 2021-2022	részarány 2022
Belföld	32 915 117	46 353 098	13 437 982	40,8%	62,1%
Export	24 684 862	28 329 615	3 644 753	14,8%	37,9%
Összesen	57 599 979	74 682 714	17 082 735	29,66%	100,0%
Egyéb árbevétel	2021 (eFt)	2022 (eFt)	változás 2021-2022 (eFt)	változás 2021-2022	részarány 2022
Belföld	466 812	546 819	80 007	17,1%	79,7%
Export	91 885	139 221	47 336	51,5%	20,3%
Összesen	558 697	686 040	127 343	22,8%	100,0%
Értékesítés nettó árbevétele	58 158 676	75 368 753	17 210 078	29,6%	

Az értékesítés területén kiemelkedő volt a húsok, azon belül is az előkészített húsok, a készítmények közül a szalonnák, párizsik, felvágottak értékesítésének növekedési volumene. A Társaság árbevételének 98%-a saját húsipari alaptervekenységből származik.

Az export bevételek számlázása:

Devizanem	2021	2022
EUR	99,86%	99,81%
HUF	0,14%	0,19%
Összesen	100,00%	100,00%

Az exportértékesítés árbevétele 99,5%-a termékexportból származott 2022-ben.

Az export árbevétel földrajzi piacok szerinti alakulása:

	Vevő	
	2021	2022
	EU ország	
Ausztria	0,18%	0,24%
Belgium	0,68%	0,60%
Bulgária	0,32%	0,79%
Ciprus	0,01%	
Cseh Köztársas.	0,75%	0,85%
Dánia	0,12%	0,07%
Hollandia	2,10%	2,18%
Horvátország	19,95%	19,46%
Kanári szigetek	0,00%	
Lengyelország	0,36%	1,20%
Litvánia	0,01%	
Németország	3,54%	3,22%
Olaszország	49,41%	49,04%
Románia	0,25%	0,48%
Spanyolország	1,63%	0,81%
Svédország	1,49%	1,97%
Szlovákia	0,96%	0,80%
Szlovénia	15,86%	16,21%
Görögország		0,03%
Írország		0,03%
	Harmadik ország	
Aruba	0,17%	
Curacao	0,27%	0,47%
Elefántcsontp.	0,01%	
Gabon	0,67%	0,77%
Hongkong	0,13%	
Kongó	0,14%	
Moldávia	0,02%	
Svájc	0,00%	
Szerbia	0,24%	0,38%
Szingapúr	0,70%	0,37%
Vatikán	0,00%	0,00%
Bosznia-Herceg.		0,02%
Összesen	100,0%	100,0%

Értékesítés tulajdoni / tulajdonosi viszonyban lévő vállalkozásnak

	2021 (eFt)	2022 (eFt)
KOMETA Italia Srl	4 066 104	4 570 330
Komfin Kft.	0	0
Prosciutto Panonnico Doo	1 946 643	1 833 239
Copadio Doo	0	0
Salami aurea Doo	-1 487	0
TRIAGRO Kft.	14 068	17 186
Ruf-Carni SPA	678 286	671 040
Zito d.o.o.	234 814	314 890
Zito GmbH	18 332	19 863
Értékesítés összesen	6 956 760	7 426 548

Költségek alakulása

Az igénybevett szolgáltatások értékének alakulása:

Megnevezés	2021 (eFt)	2022 (eFt)
Oktatás, továbbképzés	21 049	16 842
K+F	99 170	71 545
Utazási, kiküldetési költség	7 436	12 231
Bérleti és kölcsönzési díjak	162 668	217 156
Kommunikációs költségek	36 692	35 650
Mosás vegytisztítás költsége	117 344	127 478
Veszélyes hulladékkezelés	61 683	71 669
Idegen javítás, karbantartás	189 915	276 310
Bérmunkadíjak	465 914	746 951
Vizsgálati díjak, kobzás költségei	135 199	144 856
Egyéb költségek	156 739	218 593
Szakértői díjak	439 873	444 090
Csatorna, szemétdíj	26 293	29 372
Szállítási költség	1 485 767	1 802 522
Reklám, hirdetési díjak	920 264	877 722
Értékesítéshez kapcsolódó költségek:	1 125 914	1 318 504
- ügynöki jutalék	240 395	191 199
- disztribúciós költség	591 754	805 989
- egyéb ért. költség	293 765	321 316
Összesen	5 451 920	6 411 491

Az egyéb szolgáltatások értékének alakulása:

Megnevezés	2021 (eFt)	2022 (eFt)
Hatósági díjak	9 020	4 464
Biztosítási díj	140 569	177 470
Bankköltségek	257 220	249 435
Összesen	406 809	431 369

Import beszerzések és külföldi szolgáltatások megoszlása:

Földrajzi piacok szerint

Ország	Szállítói ország szerint	
	2021%	2022%
Ausztria	2,64	1,37
Belgium		0,65
Bulgária	0,51	0,29
Cseh Köztársaság	2,63	1,70
Ciprus	0,00	
Dánia	0,19	1,43
Németország	1,74	2,26
Spanyolország	1,88	1,99
Finnország		0,00
Franciaország	0,20	1,37
Nagy Britannia		
Görögország		
Horvátország	62,56	59,20
Írország		0,05
Olaszország	18,20	18,70
Litvánia	0,00	
Hollandia	0,26	0,14
Lengyelország	1,69	2,90
Románia	0,84	4,16
Svédország	0,03	0,08
Szlovénia	1,02	0,77
Szlovákia	5,57	2,88
Málta	-	0,00
3. ország	0,03	0,05
Mindösszesen	100,00	100,00

Valuta-Deviza nemek szerint

Devizanem	2021%	2022%
EUR	99,94	1,00
GBP	-	0,00
HUF	0,06	0,00
Összesen	100,00	100,00

Egyéb tételek alakulása

Egyéb bevételek, ráfordítások értékének alakulása:

Egyéb bevételek	2021 (eFt)	2022 (eFt)
Kártértés, káresemény bevétele	18 007	22 468
Kapott bírság, kötbér bevétele	141	6 206
Utólag kapott engedmény	15 880	45 521
Tárgyi eszközök visszaírt terven felüli értékcsökkenése	4 957	1 442
Leltáreltérés	93 215	86 588
Előző évi céltartalék feloldása	121 583	129 172
Egyéb bevétel (diszkont - Metro, Spar)		
Egyéb bevételek	8 722	37 772
Támogatás halasztott bevételeinek feloldása (GOP, De minimis)	15 663	11 679
Hitelező által elengedett követelés		
SZÉP kártyára utalt, fel nem használt összeg visszautalása		
Kivezetett immat.javak, tárgyi eszközök bevétele	1 875	40 355
GINOP-2.1.1 támogatás Melléktermék	27 705	42 049
Egyéb támogatás (kamat, lakhatási)	-	15 001
NBT támogatás	117 838	117 838
HIPA támogatás		45 798
Követelések könyv.értékét meghaladó befizetés	861	11 076
Tértés nélkül kapott eszközök halasztott bevétele		4 983
Összesen:	426 447	617 948

Egyéb ráfordítások	2021 (eFt)	2022 (eFt)
Káreseménnyel kapcsolatos ráford.	8 129	8 916
Bírságok, kötbérek, késedelmi kamatok	26 272	62 034
Utólag adott engedmény (bónusz)	233 769	169 336
Tárgyi eszközök terven felüli értékcsökkenése	117 340	159 727
Leltáreltérés	102 647	87 624
Céltartalék képzés	115 189	328 535
Egyéb ráfordítás (diszkont - Metro, Spar)		
Egyéb ráfordítások	6 712	42 700
Követelések elszámolt értékvesztése	51 044	18 611
Behajthatatlan követelés		
Saját termelésű készletek értékvesztése	53 206	289 574
Állami költségvetéssel elszámolt adók	145 291	175 689
Tértés nélküli átadás	5 545	8 203
Önkormányzatokkal elszámolt adók	360 071	378 036
Marketing támogatás	249 150	272 032
Vásárolt készlet értékvesztése		49 101
Alapítványok, egyesületek támogatása	15 369	10 959
Készletek selejtezése	218 974	129 054
Kivezetett immat.javak, tárgyi eszközök ráfordítása	334	27 539
Összesen:	1 709 042	2 217 671

A társasági adó alapját módosító tényezők

ADÓZÁS ELŐTTI EREDMÉNYT CSÖKKENTŐ TÉTELEK:	2021 (eFt)	2022 (eFt)
Előző évek elhatárolt veszteségéből az adóévben leírt összeg	958 207	998 998
Várható köt.-re, jövőbeni ktg-re képzett céltartalék felhasználása következtében az adóévben bevételként elszámolt összeg	84 229	129 172
A terven felüli értékcsökkenés adóévben visszaírt összege, a meghatározott kivételekre figyelemmel	4 957	1 442
Adótv. szerint figyelembe vett écs. összege, az eszköz kivezetése, átsorolásakor számított nyilv. érték	1 340 279	1 551 135
Szakképző iskolai tanulók után	348	11 088
Behajthatatlanná vált követelés értékvesztése	7 424	30 262
Adóalapot növelő bírságok megtérült bevételként elszámolt összege	5 027	5 143
Támogatás, juttatás meghatározott összege	364	395
Az adófelajánlással összefüggésben egyéb bevételként elszámolt jóváírás	380	1 224
Kapcs.váll.piaci ár kül.	0	1 601
ÖSSZESEN	2 401 215	2 730 460
ADÓZÁS ELŐTTI EREDMÉNYT NÖVELŐ TÉTELEK:	2021 (eFt)	2022 (eFt)
Várható kötelezettségekre, jövőbeni költségekre képzett céltartalék, céltart.-ot növelő összeg	115 189	328 535
Sztv. alapján elszámolt écs., immat. jószág, tárgyi eszköz kivezetéskori, átsoroláskori könyv. szerinti ért.	1 336 309	1 467 445
Terven felüli értékcsökkenés	117 340	159 727
Nem a vállalkozási tevék.-hez kapcsolódó költség, ráfordítás	300 657	339 405
Jogerős határozatban megállapított bírság, büntetés	10 171	11 708
Az adóévben követelésekre elszámolt értékvesztés	51 044	18 611
Adóellenőrzés során megállapított, adóévi ktg-ként, ráf-ként elszámolt összeg	495	0
Kapcs.váll.piaci ár kül.	0	974
ÖSSZESEN	1 931 205	2 326 405
EGYENLEG	-470 010	-404 055
TÁRGYÉVI ADÓALAP	958 207	998 999
TÁRSASÁGI ADÓ	86 239	89 910
Energetikai fejlesztés adó kedvezménye	0	0
KEDVEZMÉNNYEL CSÖKKENTETT ADÓ	86 239	89 910
TOVÁBBVITT, ELŐZŐ ÉVEKBEN KÉPZŐDÖTT NEGATÍV ADÓALAP	4 605 686	3 606 688

A KOMETA 99 Élelmiszeripari Zrt. 2022-ben energetikai fejlesztés miatt adókedvezményre nem jogosult.

A foglalkoztatott munkavállalókkal kapcsolatos információk

Átlagos statisztikai létszám, bértömeg és bérjárulékok megoszlása 2022-ben:

Állománycsoport	Átlagos stat.létszám 2021 (fő)	Átlagos stat.létszám 2022 (fő)	Bértömeg 2021 (eFt)	Bértömeg 2022 (eFt)	Bérjárulékok	2021 (eFt)	2022 (eFt)
Teljes munkaidős fizikai	632	611	3 138 635	3 534 991	Szociális hozzájárulás adó	675 153	664 822
Teljes munkaidős szellemi	137	150	1 368 114	1 690 731	Egészségügyi hozzájárulás		
Teljes munkaidős összesen	769	761	4 506 748	5 225 722	Szakképzési hozzájárulás	63 387	0
Részmunkaidős fizikai	12	15	23 561	38 484	Rehabilitációs hozzájárulás	55 642	65 520
Részmunkaidős szellemi	6	9	18 913	36 864	egyéb	89	9
Részmunkaidős összesen	18	24	42 474	75 348	Összesen	794 270	730 351
Összes alkalmazott	787	785	4 549 222	5 301 070			
Állományon kívüli összesen			33 097	71 437			

Személyi jellegű egyéb kifizetések megoszlása 2022-ben:

Állománycsoport	Személyi jellegű egyéb kifizetések 2021 (eFt)	Személyi jellegű egyéb kifizetések 2022 (eFt)
Teljes munkaidős fizikai	296 909	353 654
Teljes munkaidős szellemi	43 401	50 631
Teljes munkaidős összesen	340 310	404 285
Részmunkaidős fizikai	2 240	5 677
Részmunkaidős szellemi	1 908	4 395
Részmunkaidős összesen	4 148	10 072
Összes alkalmazott összesen	344 458	414 357
Állományon kívüli összesen	3 325	2 534
Munkavállalói életbiztosítás	2 489	2 504
Dolgozói kisértékű ajándék	6 838	3 845
Marketing	50 123	31 561
Reprezentáció	72 163	122 943
Természetbeni jutt. utáni szja	46 868	62 187
Egyéb kifizetések	2 672	55 409
Egyéb kifizetések összesen	181 153	278 449
Mindösszesen	528 936	695 340

A Társaság 2022-ben átlagosan 60 fő kölcsönzött munkaerőt foglalkoztatott.

Az Igazgatóság és a Felügyelő Bizottság üzleti év utáni járandóságai:

- Igazgatóság tagjainak tiszteletdíja: 30.329 eFt
- Felügyelő Bizottság tiszteletdíja: 10.800 eFt

Az ügyvezetővel szemben 2022. végén 269,1 eFt kölcsönkövetelés van nyilvántartva. Az ügyvezetőt az év közben igénybe vett kölcsön után kamatfizetési kötelezettség terheli (jegybanki alapkamat + 5%).

VAGYONI, PÉNZÜGYI, JÖVEDELMI HELYZET ALAKULÁSA

A vagyoni, pénzügyi helyzet vizsgálata során viszonyítási alapként a 2021. év adatai szolgálnak.

Vagyoni helyzet

A mérleg főösszeg 42,8%-kal 16.295 mFt-tal nőtt, meghaladja a 54,0 milliárd Ft-ot.

A befektetett eszközök értéke 2.480 eFt-tal, 10,7 %-kal nőtt, az eszközökön belüli aránya 13,7 százalékponttal csökkent. Az értékhelyesbítés hatása 2022-ben az ingatlanok és műszaki gépek, berendezések esetében 605,2 mFt növekedést jelentett.

A tárgyi eszközök értéke 1.940,5 eFt-tal, 10,6%-kal nőtt, az eszközökön belüli aránya 10,8 százalékponttal csökkent. 2022-ben a tárgyi eszközt érintő beruházási ráfordítás 2.868.514 eFt, az üzembe helyezés 562.003 eFt volt.

A forgóeszközök értéke 13.737 eFt-tal, 93,5%-kal magasabb az előző évinél, részarányuk 38,6%-ról 52,3%-ra nőtt.

A követelések értéke 3.207 eFt-tal, 44,9%-kal magasabb a nyitó értéknél. Ezen belül a vevőállomány 3.075 eFt-tal (63,0%-kal) nagyobb, értéke meghaladja a 7,96 milliárd Ft-ot.

Vagyoni helyzet mutatói	Me.	2021	2022
Tartósan befektetett eszközök aránya (Befektetett eszközök/összes eszköz)	%	61,07	47,34
Befektetett eszközök fedezettsége I. (Saját tőke/Befektetett eszközök)	%	76,95	76,99
Befektetett eszközök fedezettsége II. (Saját tőke + Hosszú lej. köt./Befektetett eszközök)	%	101,48	143,70
Saját tőke aránya (Saját tőke/Összes forrás)	%	46,99	36,44
Forgótőke aránya (Forgóeszk. + Aktív időbeli elhat. - Rövid lej. köt. / Saját tőke)	%	13,82	73,33
Saját tőke növekedése (Saját tőke / Jegyzett tőke)	%	251,04	277,93
Idegen tőke aránya (Kötelezettségek / Összes forrás)	%	47,42	57,51

Pénzügyi helyzet

A tőkeemelés következtében a Társaság likviditási helyzete javult, ami jelentős forgalomnövekedést eredményezett. Az előző években beruházott korszerű technológia és a termékmix hatékonyságának javítására tett intézkedések tovább javították a Társaság hatékonyságát és az elért pénzügyi eredményeket az előző évekhez képest.

- A készletek és AB/SZB átlagos értéke 3.613.303 eFt volt, 45,32%-kal magasabb a tavalyi átlagnál, ezen belül a saját termelésű készletek aránya 62,53%, átlagos értéke 2.259.512 eFt (kronologikus átlag). A saját termelésű készletek értékének alakulását a volumen és a fajlagos érték mozgása határozza meg. A saját termelésű készletek átlagos mennyisége 2.574 tonna volt, 4,6%-kal alacsonyabb az előző évinél. Az átlagkészlet fajlagos értéke 877.676 eFt/t, ez 30,55%-kal magasabb az előző évinél. A készletek forgási sebessége 17 nap, a saját termelésű készleteké 11 nap volt.
- A vevők átlagos futamideje 37 nap volt 2022-ben. A belföldi vevők átlagos futamideje 30 nap volt, az exportvevőké 51 napról 49 napra változott.
- A szállítók átlagos állománya 6.576.838 eFt volt, ezen belül a belföldi élőállat szállítókkal szembeni átlagos kötelezettség a teljes állomány 32,5%-a, 2.137.666 eFt, az egyéb belföldi szállítók átlagos összege 2.264.685 eFt (34%), míg az import szállítók állománya 2.174.487 eFt, 33,1% (kronologikus átlag).

- A likviditási mutatók az alábbiak szerint alakultak, a Társaság finanszírozási, likviditási helyzete stabil volt 2022-ben.

Pénzügyi-likviditási mutatók	Me.	2021	2022
Gyorsráta (Pénzeszközök / Rövid lej. köt.)	%	33,25	92,84
Likviditási mutató I. (Pénzeszközök + Követelések/ Rövid lejáratú kötelezettségek)	%	91,03	166,18
Likviditási mutató II. (Forgóeszközök + Aktív időbeli elhat. / Rövid lej.köt. + Passzív időbeli elhatárolások)	%	103,68	168,37
Eladósodottság mértéke (Kötelezettségek / Saját tőke)	%	100,90	157,81
Szállító/Vevő állomány aránya (kronológikus átlag alapján)	%	85,21	85,27
Vevők átfutási ideje (Átlagos vevőállomány x 365/Érték. nettó árbevétele)	nap	39,29	37,35
Szállítók átfutási ideje (Átlagos szállító-állomány x365/Anyagköltség+Igénybevett szolgáltatások)	nap	41,48	37,62

Jövedelmezőség

Az eredménykategóriák az alábbiak szerint alakultak:

- az üzemi (üzleti) tevékenység eredménye 1.440.473 eFt (nyereség),
- a pénzügyi műveletek eredménye 37.419 eFt veszteség, mely az alábbiakból adódik össze.

Pénzügyi műveletek eredménye	2021 (eFt)	2022 (eFt)
Fizetett és kapott kamat egyenlege	- 369 689	- 60 116
Adott és kapott skonto egyenlege	- 20 285	14 291
Árfolyamvesztés/nyereség	24 855	40 971
Tulajdonosoknak járó fix hozam	- 4 973	-
Tulajdonosoknak járó változó hozam	- 4 439	-
Tulajdonosoknak járó vételi opció díja	- 41 967	- 99 000
Határidős ügyletek eredménye	3 099	67 545
Részesedések értékvesztése	- 1 850	-
Kötvény kibocsátás árfolyam vesztesége		- 1 110
Összesen	- 415 250	- 37 419

Az árfolyam veszteségként kimutatott összegből a nem realizált veszteség 87.645 eFt.

- A Társaság tárgyévi adózott eredményéből osztalék fizetésre nem kerül sor.

Jövedelmi helyzet mutatói	Me.	2021	2022
Bruttó termelési érték	eFt	57 716 273	75 537 969
Hozzáadott (anyagmentes) termelési érték	eFt	10 364 750	11 270 587
Nettó termelési érték	eFt	9 031 587	9 838 394
1 főre jutó nettó term. érték	eFt/fő	11 476	12 533
100 Ft személyi jellegű ráfordításra jutó nettó termelési érték	eFt	153	145
Árbevétel arányos üzemi (üzleti) eredmény	%	3,17	1,91
Árbevétel arányos készpénzállomány	%	7,07	17,38
Tőkearányos készpénzállomány	%	22,95	66,07

Cash-flow kimutatás

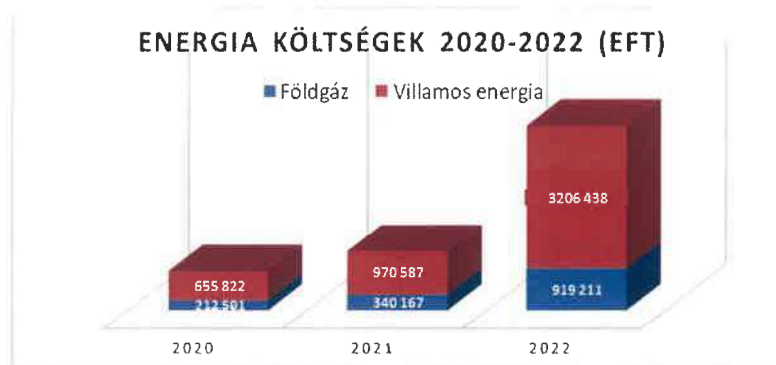
	2021 (eFt)	2022 (eFt)
I. SZOKÁSOS TEVÉKENYSÉGBŐL SZÁRMAZÓ PÉNZESZKÖZ-VÁLTOZÁS		
(Működési cash flow, 1-13. sorok)	2 004 547	3 141 395
1a. Adózás előtti eredmény +	1 428 217	1 403 054
ebből: működésre kapott, pénzügyileg rendezett támogatás,		
1b. Korrekciók az adózás előtti eredményben +	103 207	69 917
1. Korrigált adózás előtti eredmény (1a+1b) +	1 531 424	1 472 971
2. Elszámolt amortizáció +	1 333 163	1 432 193
3. Elszámolt értékvesztés és visszairás +	211 059	485 310
4. Céltartalék képzés és felhasználás különbözete +	- 6 394	199 364
5. Befektetett eszközök értékesítésének eredménye +	4 004	- 12 816
6. Szállítói kötelezettség változása +	- 336 980	2 517 115
7. Egyéb rövid lejáratú kötelezettség változása +	1 072 065	1 792 633
8. Passzív időbeli elhatárolások változása +	- 371 704	496 356
9. Vevőkövetelés változása +	- 1 418 890	- 3 063 515
10. Forgóeszközök (vevőkövetelés és pénzeszköz nélkül) változása +	75 486	- 2 010 734
11. Aktív időbeli elhatárolások változása +	- 2 447	- 77 572
12. Fizetett adó (nyereség után)-	- 86 239	- 89 910
13. Fizetett, fizetendő osztalék, részesedés		-
II. BEFEKTETÉSI TEVÉKENYSÉGBŐL SZÁRMAZÓ PÉNZESZKÖZ-VÁLTOZÁS		
(Befektetési cash flow, 14-18. sorok)	- 3 572 915	- 3 064 167
14. Befektetett eszközök beszerzése -	- 3 571 771	- 3 038 538
15. Befektetett eszközök eladása -	4 687	48 068
16. Hosszú lejáratra nyújtott kölcsönök és elhelyezett bankbetétek törlesztése, megszüntetése, beváltása +		
17. Hosszú lejáratra nyújtott kölcsönök és elhelyezett bankbetétek -	- 5 831	- 73 697
18. Kapott osztalék, részesedés +		
III. PÉNZÜGYI MŰVELETEKBŐL SZÁRMAZÓ PÉNZESZKÖZ-VÁLTOZÁS		
(Finanszírozási cash-flow, 19-26. sorok)	5 473 097	9 274 801
19. Részvénykibocsátás, tőkebevonás (tőkeemelés) bevétele +	5 062 060	
20. Kötvény és hitelviszonyt megtestesítő értékpapír kibocsátásának bevétele +		12 000 000
21. Hitel és kölcsön felvétele +	7 943 465	2 703 857
22. Véglegesen kapott pénzeszköz +	466 237	675 143
23. Részvénybevonás, tőkekivonás (tőkeleszállítás) -		
24. Kötvény és hitelviszonyt megtestesítő értékpapír visszafizetése -		
25. Hitel és kölcsön törlesztése, visszafizetése -	- 7 734 146	- 5 821 207
26. Véglegesen átadott pénzeszköz -	- 264 519	- 282 992
IV. PÉNZESZKÖZÖK VÁLTOZÁSA		
(+, -I +, -II +, -III.)	3 904 730	9 352 029
27. Devizás pénzeszközök átértékelése +	- 108 262	- 361 849
IV. PÉNZESZKÖZÖK MÉRLEG SZERINTI VÁLTOZÁSA		
(IV+27. sorok)	3 796 468	8 990 180

Az ukrán-orosz konfliktus

A háború és azt követő szankciós politika gazdasági hatásai egyértelműen még nem meghatározhatók, de kedvezőtlen jelei már érzékelhetőek és a recessziós hatások akár hosszabb ideig is elhúzódhatnak.

Magyarország minimális orosz-ukrán exportkitettséggel rendelkezik. Komolyabb sérülékenységi pontunk a földgázimport terén van. A hazai földgázbehozatal 40 százaléka ugyanis Oroszországból származik.

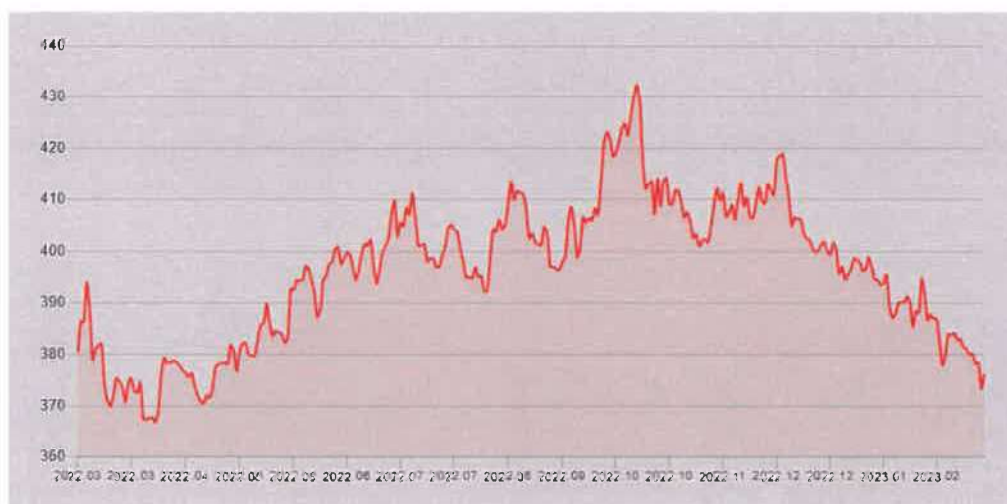
Kometa 99 Zrt.-t a megnövekedett energia költség már 2021 utolsó negyedétől sújtja. 2022-re rekord mértéket ért el.



Az elhúzódó katonai konfliktus hatására egész Európai Unióban jelentősen megugrott az infláció. A KSH által 2022-re jelzett infláció 14,5%. Az üzemanyag költségek és nyersanyagárak emelkedése meghaladta az inflációs szintet, ami további terhet jelent a cégeknek. Az élőállat ár 70%-kal emelkedett átlagosan.

Az inflációra válaszul a jegybankok gyorsabb kamatemelési ciklusba kezdtek. A jegybanki alapkamat a 2021-es 0,9%-ról 2022.09 hóra 13%-ra emelkedett. Ami megdrágítja a hitelezést, illetve fékezheti a beruházásokat, valamint gátolja a gazdasági növekedést. Visszaveti a fogyasztási kedvet.

A háború folyamatosan stresszben tartja a befektetőket, amely jelentősen kihatott a forint árfolyamára is, mely 2022. októberben történelmi mélypontra került, az árfolyam meghaladta a 430 Ft/Eur-t.



A 2022. februárjában megvalósult 12 mrd Ft összegű kötvénykibocsátásnak és a korábbi hitelek refinanszírozásának köszönhetően a társaság megfelelő likviditással rendelkezik a többletköltségek átvészeléséhez. A vállalkozás folytatásának elve a jelenlegi információk alapján nem sérül.

A 2022-es ártárgyalások során az energia és alapanyag árak emelkedése miatt sikerült az értékesítési árakat kiigazítani, annak érdekében, hogy a fedezet továbbra is biztosított legyen. Bár a fogyasztás a nyugat-európai régióban visszaesett, ezt sikerült a belföldi értékesítések növekedésével kompenzálni.

A jelenlegi gazdasági helyzet befolyásolja a beruházások tervezett előrehaladását, így a támogatási szerződéseinket ennek figyelembevételével módosítjuk.


A közép- és hosszú távú versenyben maradáshoz nélkülözhetetlen a modernizálás. Reméljük, hogy ki tudjuk használni az építőipari ágazatot érintő kereslet visszaesése miatt várható piaci előnyt és kedvező feltételekkel tudunk leszerződni a nagyberuházás kivitelezőivel. Így a fejlesztések hatására tovább emelkedhet a versenyképességünk és hatékonyságunk.

A beszállítói szerződések révén az alapanyag ellátás és a folyamatos gyártás is biztosított 2023-ra. Az ágazat válságállósága már bizonyított, így a recesszió ellenére a termelés növelését tervezzük.

Fordulónap utáni események

A mérlegkészítés és a beszámoló készítés közötti időszakban nem történt olyan jelentős esemény, amely a 2022. évi beszámoló módosítását tenné szükségessé.

Kaposvár, 2023. március 23.



dr. Giacomo Pedranzini
ügyvezető igazgató

KOMETA
7400 Kaposvár, Pécsi út. 67-69.
Adószám: 13749619-2-14
(07.)